

信義房屋股份有限公司
(原名：信義房屋仲介股份有限公司)

個體財務報告暨會計師查核報告
民國108及107年度

地址：台北市信義路五段100號

電話：(02)27557666

§ 目 錄 §

項	目 頁	次	財 務 報 告 附 註 編 號
一、封 面	1		-
二、目 錄	2		-
三、會計師查核報告	3~7		-
四、個體資產負債表	8		-
五、個體綜合損益表	9~10		-
六、個體權益變動表	11		-
七、個體現金流量表	12~13		-
八、個體財務報表附註			
(一) 公司沿革	14		一
(二) 通過財務報告之日期及程序	14		二
(三) 新發布及修訂準則及解釋之適用	14~17		三
(四) 重大會計政策之彙總說明	17~30		四
(五) 重大會計判斷、估計及假設不確定性之主要來源	31		五
(六) 重要會計項目之說明	31~65		六~二七
(七) 關係人交易	65~69		二八
(八) 質抵押之資產	70		二九
(九) 重大或有負債及未認列之合約承諾	70		三十
(十) 重大之災害損失	-		-
(十一) 重大之期後事項	-		-
(十二) 其 他	70~71		三一
(十三) 附註揭露事項			
1. 重大交易事項相關資訊	71~72、73~81		三二
2. 轉投資事業相關資訊	71~72、73~81		三二
3. 大陸投資資訊	72、82~83		三二
(十四) 部門資訊	72		三三
九、重要會計項目明細表	84~97		-

會計師查核報告

信義房屋股份有限公司 公鑒：

查核意見

信義房屋股份有限公司（原名：信義房屋仲介股份有限公司）民國 108 年及 107 年 12 月 31 日之個體資產負債表，暨民國 108 年及 107 年 1 月 1 日至 12 月 31 日之個體綜合損益表、個體權益變動表、個體現金流量表以及個體財務報表附註（包括重大會計政策彙總），業經本會計師查核竣事。

依本會計師之意見，上開個體財務報表在所有重大方面係依照證券發行人財務報告編製準則編製，足以允當表達信義房屋股份有限公司民國 108 年及 107 年 12 月 31 日之個體財務狀況，暨民國 108 年及 107 年 1 月 1 日至 12 月 31 日之個體財務績效及個體現金流量。

查核意見之基礎

本會計師係依照會計師查核簽證財務報表規則及一般公認審計準則執行查核工作。本會計師於該等準則下之責任將於會計師查核個體財務報表之責任段進一步說明。本會計師所隸屬事務所受獨立性規範之人員已依會計師職業道德規範，與信義房屋股份有限公司保持超然獨立，並履行該規範之其他責任。本會計師相信已取得足夠及適切之查核證據，以做為表示查核意見之基礎。

強調事項

如個體財務報表附註三所述，信義房屋股份有限公司自民國 108 年起開始適用修正後之證券發行人財務報告編製準則及經金管會認可並發布生效民國 108 年適用之國際財務報導準則、國際會計準則、解釋及解釋公告，因此追溯適用前述準則、解釋及解釋公告並選擇不予重編比較期間之個體財務報表。本會計師未因此而修正查核結論。

關鍵查核事項

關鍵查核事項係指依本會計師之專業判斷，對信義房屋股份有限公司民國 108 年度個體財務報表之查核最為重要之事項。該等事項已於查核個體財務報表整體及形成查核意見之過程中予以因應，本會計師並不對該事項單獨表示意見。

茲對信義房屋股份有限公司民國 108 年度個體財務報表之關鍵查核事項敘明如下：

採用權益法投資其房地產銷售收入認列

如個體財務報表附註十所述，信義房屋股份有限公司於民國 108 年 12 月 31 日採用權益法之投資中，薩摩亞 SINYI INTERNATIONAL LIMITED (SINYI INTERNATIONAL) 及信義開發股份有限公司 (信義開發) 之餘額分別為 11,241,168 仟元及 1,800,618 仟元，分別佔資產總額 43% 及 7%；民國 108 年 1 月 1 日至 12 月 31 日採用權益法之子公司(損)益份額分別為 190,298 仟元及 (153,355) 仟元，分別佔綜合損益總額 22% 及 (18)%。是以 SINYI INTERNATIONAL 及信義開發之財務狀況及績效將重大影響信義房屋股份有限公司 108 年度採用權益法之投資之份額，因是將其房地產銷售收入認列列為關鍵查核事項。

民國 108 年 SINYI INTERNATIONAL 及其子公司以及信義開發之房地產銷售收入合計為 1,688,401 仟元，其房地產銷售收入之會計政策，請參閱合併財務報表附註四。房地產銷售收入係當房地產開發產品已達預期可使用狀態，經相關部門驗收合格且辦妥備案手續後，由 SINYI INTERNATIONAL 及其子公司以及信義開發依銷售合約規定發出交房通知書，於交房日認列銷售收入，由於售房收入須符合前述條件後始得認列，故將房地產銷售收入之履約義務及認列時點認定為關鍵查核事項。

本會計師藉由執行控制測試以瞭解 SINYI INTERNATIONAL 及其子公司以及信義開發房地產銷售收入之認列時點及相關控制制度之設計與執行情形。本會計師自本年度售房交易選取樣本，檢視經買賣雙方簽署之銷售合約，以瞭解合約之條款安排，並核對售房之收款紀錄是否與銷售合約之價款相符。另核對相關交房通知書等相關交房紀錄，以確認帳上所認列之房地產銷

售收入係完成交房程序後才予以計入，以確保該項收入完成履約義務並已適當紀錄在正確之會計期間。

採用權益法投資其存貨之評價

如前項關鍵查核事項所述，信義房屋股份有限公司於民國 108 年 12 月 31 日採用權益法之投資中，SINYI INTERNATIONAL 及信義開發之財務狀況及績效將重大影響信義房屋股份有限公司 108 年度採用權益法之投資之份額，因是將其存貨之評價列為關鍵查核事項。

SINYI INTERNATIONAL 及其子公司及信義開發之不動產開發業務，於 108 年 12 月 31 日之存貨餘額合計為 10,682,189 仟元，因總體經濟環境變化及法令政策改變，存貨淨變現價值評估需考量未來售價及再投入成本之合理估計及經營環境或型態改變，以確認目前存貨評價是否允當。由於管理階層對於評估存貨淨變現價值涉及重大判斷，因是將存貨評價列為關鍵查核事項。

本會計師著重於資產負債表日之存貨評價，自期末存貨選取樣本，評估並測試管理階層所估計之淨變現價值及其關鍵參數之合理性，包括但不限於查詢其最近期實際成交價格或類似不動產之市場交易價格，並重新計算淨變現價值是否未低於帳列存貨金額。藉由抽核檢視及重新計算以驗證管理階層對於存貨評價金額之正確性。

SINYI INTERNATIONAL 及其子公司以及信義開發有關存貨續後評價之會計政策請參閱合併財務報表附註四，重大會計判斷及估計不確定性說明請參閱合併財務報表附註五，相關表達及揭露請參閱合併財務報表附註十。

管理階層與治理單位對個體財務報表之責任

管理階層之責任係依照證券發行人財務報告編製準則編製允當表達之個體財務報表，且維持與個體財務報表編製有關之必要內部控制，以確保個體財務報表未存有導因於舞弊或錯誤之重大不實表達。

於編製個體財務報表時，管理階層之責任亦包括評估信義房屋股份有限公司繼續經營之能力、相關事項之揭露，以及繼續經營會計基礎之採用，除非管理階層意圖清算信義房屋股份有限公司或停止營業，或除清算或停業外別無實際可行之其他方案。

信義房屋股份有限公司之治理單位（含審計委員會）負有監督財務報導流程之責任。

會計師查核個體財務報表之責任

本會計師查核個體財務報表之目的，係對個體財務報表整體是否存有導因於舞弊或錯誤之重大不實表達取得合理確信，並出具查核報告。合理確信係高度確信，為依照一般公認審計準則執行之查核工作無法保證必能偵出個體財務報表存有之重大不實表達。不實表達可能導因於舞弊或錯誤。如不實表達之個別金額或彙總數可合理預期將影響個體財務報表使用者所作之經濟決策，則被認為具有重大性。

本會計師依照一般公認審計準則查核時，運用專業判斷並保持專業上之懷疑。本會計師亦執行下列工作：

1. 辨認並評估個體財務報表導因於舞弊或錯誤之重大不實表達風險；對所評估之風險設計及執行適當之因應對策；並取得足夠及適切之查核證據以作為查核意見之基礎。因舞弊可能涉及共謀、偽造、故意遺漏、不實聲明或踰越內部控制，故未偵出導因於舞弊之重大不實表達之風險高於導因於錯誤者。
2. 對於查核攸關之內部控制取得必要之瞭解，以設計當時情況下適當之查核程序，惟其目的非對信義房屋股份有限公司內部控制之有效性表示意見。
3. 評估管理階層所採用會計政策之適當性，及其所作會計估計與相關揭露之合理性。
4. 依據所取得之查核證據，對管理階層採用繼續經營會計基礎之適當性，以及使信義房屋股份有限公司繼續經營之能力可能產生重大疑慮之事件或情況是否存在重大不確定性，作出結論。本會計師若認為該等事件或情況存在重大不確定性，則須於查核報告中提醒個體財務報表使用者注意個體財務報表之相關揭露，或該等揭露係屬不適當時修正查核意見。本會計師之結論係以截至查核報告日所取得之查核證據為基礎。惟未來事件或情況可能導致信義房屋股份有限公司不再具有繼續經營之能力。
5. 評估個體財務報表（包括相關附註）之整體表達、結構及內容，以及個體財務報表是否允當表達相關交易及事件。

6. 對於信義房屋股份有限公司內組成個體之財務資訊取得足夠及適切之查核證據，以對個體財務報表表示意見。本會計師負責查核案件之指導、監督及執行，並負責形成信義房屋股份有限公司查核意見。


本會計師與治理單位溝通之事項，包括所規劃之查核範圍及時間，以及重大查核發現（包括於查核過程中所辨認之內部控制顯著缺失）。


本會計師亦向治理單位提供本會計師所隸屬事務所受獨立性規範之人員已遵循會計師職業道德規範中有關獨立性之聲明，並與治理單位溝通所有可能被認為會影響會計師獨立性之關係及其他事項（包括相關防護措施）。

本會計師從與治理單位溝通之事項中，決定對信義房屋股份有限公司民國 108 年度個體財務報表查核之關鍵查核事項。本會計師於查核報告中敘明該等事項，除非法令不允許公開揭露特定事項，或在極罕見情況下，本會計師決定不於查核報告中溝通特定事項，因可合理預期此溝通所產生之負面影響大於所增進之公眾利益。


勤業眾信聯合會計師事務所


會計師

徐文亞




會計師


賴冠仲




證券暨期貨管理委員會核准文號
台財證六字第 0920123784 號

證券暨期貨管理委員會核准文號
台財證六字第 0920123784 號

中 華 民 國 109 年 2 月 27 日



(原名：信聯信公司)

民國 109 年 2 月 27 日

單位：新台幣仟元

代 碼	資 產	108年12月31日		107年12月31日	
		金 額	%	金 額	%
	流動資產				
1100	現金及約當現金 (附註四及六)	\$ 487,041	2	\$ 2,423,870	10
1120	透過其他綜合損益按公允價值衡量之金融資產—流動 (附註四及七)	383,088	2	257,668	1
1150	應收票據 (附註四及八)	27,126	-	30,601	-
1170	應收帳款 (附註四及八)	759,997	3	597,529	3
1180	應收帳款—關係人 (附註四及二八)	153,675	1	132,482	1
1200	其他應收款 (附註四及八)	10,810	-	15,658	-
1210	其他應收款—關係人 (附註四及二八)	13,159	-	13,913	-
1220	本期所得稅資產 (附註四及二二)	336	-	38,028	-
1476	其他金融資產—流動 (附註九及二九)	115,326	-	5,000	-
1479	其他流動資產 (附註十五)	18,637	-	26,368	-
11XX	流動資產總計	1,969,195	8	3,541,117	15
	非流動資產				
1517	透過其他綜合損益按公允價值衡量之金融資產—非流動 (附註四及七)	95,532	-	88,583	-
1550	採用權益法之投資 (附註四、十及二八)	15,842,676	61	15,227,595	63
1600	不動產、廠房及設備 (附註四、十一及二九)	2,787,335	11	2,764,481	11
1755	使用權資產 (附註三、四及十二)	2,539,100	10	-	-
1760	投資性不動產 (附註四、十三及二九)	2,629,342	10	2,590,762	11
1780	無形資產 (附註四及十四)	36,674	-	42,188	-
1840	遞延所得稅資產 (附註四及二二)	34,247	-	29,954	-
1920	存出保證金	86,965	-	88,926	-
1990	其他非流動資產 (附註十五)	3,161	-	2,225	-
15XX	非流動資產總計	24,055,032	92	20,834,714	85
1XXX	資 產 總 計	\$ 26,024,227	100	\$ 24,375,831	100
	負債及權益				
	流動負債				
2170	應付票據	\$ 313	-	\$ 266	-
2200	其他應付款 (附註十八及二八)	1,931,872	7	1,491,246	6
2230	本期所得稅負債 (附註四及二二)	122,148	-	263,063	1
2280	租賃負債—流動 (附註三、四、十二及二八)	392,330	2	-	-
2320	一年內到期之應付公司債 (附註十七)	-	-	1,500,000	6
2399	其他流動負債 (附註十八)	165,215	1	134,344	1
21XX	流動負債總計	2,611,878	10	3,388,919	14
	非流動負債				
2530	應付公司債 (附註十七)	5,300,000	20	4,400,000	18
2540	長期借款 (附註十六及二九)	4,300,000	17	5,000,000	21
2580	租賃負債—非流動 (附註三、四、十二及二八)	2,157,943	8	-	-
2640	淨確定福利負債—非流動 (附註四及十九)	138,850	1	98,111	-
2645	存入保證金	30,881	-	37,261	-
2670	其他非流動負債 (附註十八)	606,633	2	452,555	2
2570	遞延所得稅負債 (附註四及二二)	1,672	-	33,905	-
25XX	非流動負債總計	12,535,979	48	10,021,832	41
2XXX	負債總計	15,147,857	58	13,410,751	55
	權益 (附註二十)				
	股本				
3110	普通股	7,368,465	28	7,368,465	30
3200	資本公積	63,896	-	64,528	-
	保留盈餘				
3310	法定盈餘公積	2,224,122	9	2,073,664	9
3320	特別盈餘公積	240,436	1	40,830	-
3350	未分配盈餘	1,566,765	6	1,658,029	7
3300	保留盈餘總計	4,031,323	16	3,772,523	16
	其他權益 (附註四及二十)				
3410	國外營運機構財務報表換算之兌換差額	(1,196,665)	(4)	(681,439)	(3)
3420	透過其他綜合損益按公允價值衡量之金融資產未實現利得	609,351	2	441,003	2
3400	其他權益總計	(587,314)	(2)	(240,436)	(1)
3XXX	權益總計	10,876,370	42	10,965,080	45
	負債與權益總計	\$ 26,024,227	100	\$ 24,375,831	100

後附之附註係本個體財務報告之一部分。

(請參閱勤業眾信聯合會計師事務所民國 109 年 2 月 27 日查核報告)

董事長：薛健平



經理人：劉元智



會計主管：林秋錦



信義房屋股份有限公司
 (原名：信義房屋股份有限公司)
 個體合併損益表

民國 108 年及 107 年 1 月 1 日至 12 月 31 日

單位：新台幣仟元，惟
每股盈餘為元

代 碼	108年度		107年度		
	金 額	%	金 額	%	
	營業收入				
4610	勞務收入 (附註四)	\$ 9,476,074	100	\$ 7,881,107	100
5000	營業成本 (附註十九、二一及二八)	<u>6,665,257</u>	<u>70</u>	<u>5,639,878</u>	<u>71</u>
5900	營業毛利	<u>2,810,817</u>	<u>30</u>	<u>2,241,229</u>	<u>29</u>
	營業費用 (附註十九、二一及二八)				
6200	管理費用	1,085,431	12	915,535	12
6450	預期信用減損損失 (附註八)	-	-	<u>2,162</u>	<u>-</u>
6000	營業費用合計	<u>1,085,431</u>	<u>12</u>	<u>917,697</u>	<u>12</u>
6900	營業淨利	<u>1,725,386</u>	<u>18</u>	<u>1,323,532</u>	<u>17</u>
	營業外收入及支出				
7110	租金收入 (附註二八)	99,101	1	102,253	1
7130	股利收入	9,255	-	8,377	-
7100	利息收入 (附註二一)	5,678	-	5,231	-
7020	其他利益及損失 (附註十、二一及二八)	30,882	-	40,201	1
7050	財務成本 (附註二一及二八)	(141,618)	(1)	(112,072)	(1)
7070	採用權益法之子公司、關聯企業及合資損益份額 (附註四)	(<u>123,060</u>)	(<u>1</u>)	<u>655,197</u>	<u>8</u>
7000	營業外收入及支出合計	(<u>119,762</u>)	(<u>1</u>)	<u>699,187</u>	<u>9</u>

(接次頁)

(承前頁)

代 碼		108年度		107年度	
		金 額	%	金 額	%
7900	繼續營業單位稅前淨利	\$ 1,605,624	17	\$ 2,022,719	26
7950	所得稅費用(附註四及二二)	(342,690)	(4)	(518,132)	(7)
8200	本期淨利	<u>1,262,934</u>	<u>13</u>	<u>1,504,587</u>	<u>19</u>
	其他綜合(損)益				
8310	不重分類至損益之項 目：				
8311	確定福利之再衡量 數(附註十九)	(50,207)	-	(35,957)	-
8316	透過其他綜合損益 按公允價值衡量 之權益工具投資 未實現評價損益	127,869	1	29,850	-
8330	採用權益法認列之 子公司、關聯企 業及合資之其他 綜合損益之份額	38,180	-	4,823	-
8349	與不重分類之項目 相關之所得稅 (附註二二)	10,041	-	11,888	-
8360	後續可能重分類至損益 之項目：				
8361	國外營運機構財務 報表換算之兌換 差額	(515,226)	(5)	(284,634)	(3)
8300	本期其他綜合損失 (稅後淨額)	(389,343)	(4)	(274,030)	(3)
8500	本期綜合損益總額	<u>\$ 873,591</u>	<u>9</u>	<u>\$ 1,230,557</u>	<u>16</u>
	每股盈餘(附註二三)				
	來自繼續營業單位				
9710	基 本	<u>\$ 1.71</u>		<u>\$ 2.04</u>	
9810	稀 釋	<u>\$ 1.71</u>		<u>\$ 2.04</u>	

後附之附註係本個體財務報告之一部分。

(請參閱勤業眾信聯合會計師事務所民國109年2月27日查核報告)

董事長：薛健平




經理人：劉元智



會計主管：林秋錦





信
(原名：信...公司)

民國 108 年 12 月 31 日

單位：新台幣仟元

代碼		普 通 股	資 本 公 積	保 留 盈 餘	法 定 盈 餘 公 積	特 別 盈 餘 公 積	未 分 配 盈 餘	其 他 權 益 項 目			權 益 總 額
								國 外 營 運 機 構 財 務 報 表 換 算 之 兌 換 差 額	透 過 其 他 綜 合 損 益 按 公 允 價 值 衡 量 之 金 融 資 產 未 實 現 利 益	備 供 出 售 金 融 資 產 未 實 現 (損) 益	
A1	107 年 1 月 1 日 餘 額	\$ 6,515,000	\$ 63,896	\$ 1,793,382	\$ -	\$ 2,967,208	(\$ 396,805)	\$ -	\$ 355,975	\$ 11,298,656	
A3	追 溯 適 用 之 影 響 數	-	-	-	-	13,949	-	406,011	(355,975)	63,985	
A5	107 年 1 月 1 日 重 編 後 餘 額	6,515,000	63,896	1,793,382	-	2,981,157	(396,805)	406,011	-	11,362,641	
	106 年 度 盈 餘 指 撥 及 分 配										
B1	法 定 盈 餘 公 積	-	-	280,282	-	(280,282)	-	-	-	-	
B3	特 別 盈 餘 公 積	-	-	-	40,830	(40,830)	-	-	-	-	
B5	現 金 股 利	-	-	-	-	(1,628,750)	-	-	-	(1,628,750)	
B9	股 票 股 利	853,465	-	-	-	(853,465)	-	-	-	-	
M5	實 際 處 分 子 公 司 股 權 價 格 與 帳 面 價 值 差 額	-	632	-	-	-	-	-	-	632	
D1	107 年 度 淨 利	-	-	-	-	1,504,587	-	-	-	1,504,587	
D3	107 年 度 稅 後 其 他 綜 合 (損) 益	-	-	-	-	(24,388)	(284,634)	34,992	-	(274,030)	
D5	107 年 度 綜 合 (損) 益 總 額	-	-	-	-	1,480,199	(284,634)	34,992	-	1,230,557	
Z1	107 年 12 月 31 日 餘 額	7,368,465	64,528	2,073,664	40,830	1,658,029	(681,439)	441,003	-	10,965,080	
	107 年 度 盈 餘 指 撥 及 分 配										
B1	法 定 盈 餘 公 積	-	-	150,458	-	(150,458)	-	-	-	-	
B3	特 別 盈 餘 公 積	-	-	-	199,606	(199,606)	-	-	-	-	
B5	現 金 股 利	-	-	-	-	(957,900)	-	-	-	(957,900)	
M5	實 際 取 得 子 公 司 股 權 價 格 與 帳 面 價 值 差 額	-	(632)	-	-	(3,769)	-	-	-	(4,401)	
D1	108 年 度 淨 利	-	-	-	-	1,262,934	-	-	-	1,262,934	
D3	108 年 度 稅 後 其 他 綜 合 (損) 益	-	-	-	-	(42,465)	(515,226)	168,348	-	(389,343)	
D5	108 年 度 綜 合 (損) 益 總 額	-	-	-	-	1,220,469	(515,226)	168,348	-	873,591	
Z1	108 年 12 月 31 日 餘 額	\$ 7,368,465	\$ 63,896	\$ 2,224,122	\$ 240,436	\$ 1,566,765	(\$ 1,196,665)	\$ 609,351	\$ -	\$ 10,876,370	

後附之附註係本個體財務報告之一部分。

(請參閱勤業眾信聯合會計師事務所民國109年2月27日查核報告)

董事長：薛健平




經理人：劉元智



會計主管：林秋錦




 信義房屋地產經紀有限公司
 (原名：信義房屋地產有限公司)
 個體現金流

民國 108 年及 107 年 1 月 1 日至 12 月 31 日

單位：新台幣仟元

代 碼	108年度	107年度
營業活動之現金流量		
A10000	\$ 1,605,624	\$ 2,022,719
A20010	收益費損項目	
A20300	-	2,162
A20100	483,685	89,112
A20200	21,850	26,842
A20900	141,618	112,072
A21200	(5,678)	(5,231)
A21300	(9,255)	(8,377)
A22400	採用權益法認列之子公司、關 聯企業及合資損失(利益) 之份額	
	123,060	(655,197)
A22500	516	1,471
A22700	處分投資性不動產(利益)損 失	
	(7,961)	3,901
A23800	29,378	3,103
A30000	營業資產及負債之淨變動數	
A31130	3,475	(26,268)
A31150	(162,468)	(75,805)
A31160	(21,193)	(4,791)
A31180	4,376	(6,223)
A31190	754	2,664
A31240	7,731	(7,901)
A32130	47	200
A32180	451,072	45,494
A32200	8,150	1,118
A32230	23,657	6,527
A32990	143,674	131,425
A33000	2,842,112	1,659,017
A33100	6,150	4,722
A33300	(152,064)	(97,122)
A33500	(472,398)	(358,021)
AAAA	<u>2,223,800</u>	<u>1,208,596</u>

(接次頁)

(承前頁)

代 碼		108年度	107年度
	投資活動之現金流量		
B00010	取得透過其他綜合損益按公允價值 衡量之金融資產	(\$ 4,500)	(\$ 48,774)
B02400	採用權益法之被投資公司退回股款	31,070	-
B02700	購置不動產、廠房及設備	(90,086)	(59,720)
B02800	處分不動產、廠房及設備	-	6
B03700	存出保證金增加	(5,094)	(2,212)
B04500	購置無形資產	(16,336)	(18,527)
B05400	購置投資性不動產	(94,324)	(28,215)
B05500	處分投資性不動產價款	35,350	8,792
B06600	其他金融資產增加	(110,326)	-
B06700	其他非流動資產(增加)減少	(936)	1,359
B07600	收取之股利	152,552	1,126,188
BBBB	投資活動之淨現金流(出)入	(102,630)	978,897
	籌資活動之現金流量		
C00200	短期借款減少	-	(800,000)
C01200	發行公司債	900,000	4,400,000
C01300	償還公司債	(1,500,000)	(1,500,000)
C01600	舉借長期借款	16,600,000	15,130,000
C01700	償還長期借款	(17,300,000)	(14,380,000)
C03100	存入保證金返還	(6,380)	(999)
C04020	租賃負債本金償還	(389,251)	-
C04500	發放現金股利	(957,900)	(1,628,750)
C05400	取得子公司股權	(1,404,468)	(2,543,431)
C05500	處分子公司部分權益價款	-	5,000
CCCC	籌資活動之淨現金流出	(4,057,999)	(1,318,180)
EEEE	現金及約當現金淨(減少)增加	(1,936,829)	869,313
E00100	年初現金及約當現金餘額	2,423,870	1,554,557
E00200	年底現金及約當現金餘額	\$ 487,041	\$ 2,423,870

後附之附註係本個體財務報告之一部分。

(請參閱勤業眾信聯合會計師事務所民國 109 年 2 月 27 日查核報告)

董事長：薛健平



經理人：劉元智



會計主管：林秋錦



信義房屋股份有限公司

(原名：信義房屋仲介股份有限公司)

個體財務報表附註

民國 108 年及 107 年 1 月 1 日至 12 月 31 日

(除另予註明者外，金額係以新台幣仟元為單位)

一、公司沿革

信義房屋股份有限公司(本公司原名：信義房屋仲介股份有限公司，於 108 年 5 月 24 日股東會決議更名，並於 108 年 6 月 13 日變更登記完成，以下簡稱本公司)成立於 76 年 1 月，從事房屋租售之居間仲介等業務，設總公司於台北市。嗣因業務需要於全省各地設立分公司多處，以增加服務據點，提高服務品質。

88 年 8 月財政部證券暨期貨管理委員會核准本公司股票上櫃，同年 11 月股票正式掛牌公開買賣。90 年 9 月財政部證券暨期貨管理委員會核准本公司股票轉上市。

本個體財務報告係以本公司之功能性貨幣新台幣表達。

二、通過財務報告之日期及程序

本個體財務報告於 109 年 2 月 27 日經董事會通過發布。

三、新發布及修訂準則及解釋之適用

- (一) 首次適用修正後之證券發行人財務報告編製準則及經金融監督管理委員會(以下稱「金管會」)認可並發布生效之國際財務報導準則(IFRS)、國際會計準則(IAS)、解釋(IFRIC)及解釋公告(SIC)(以下稱「IFRSs」)。

除下列說明外，適用修正後之證券發行人財務報告編製準則及金管會認可並發布生效之 IFRSs 將不致造成本公司會計政策之重大變動。

IFRS 16「租賃」

IFRS 16 規範租賃協議之辨認與出租人及承租人會計處理，該準則將取代 IAS 17「租賃」及 IFRIC 4「決定一項安排是否包含租賃」等相關解釋。相關會計政策請參閱附註四。

租賃定義

本公司選擇僅就 108 年 1 月 1 日以後簽訂（或變動）之合約依 IFRS 16 評估是否係屬（或包含）租賃，先前已依 IAS 17 及 IFRIC 4 辨認為租賃之合約不予重新評估並將依 IFRS 16 之過渡規定處理。

本公司為承租人

除低價值標的資產租賃及短期租賃選擇按直線基礎認列費用外，其他租賃係於資產負債表認列使用權資產及租賃負債。綜合損益表係分別表達使用權資產之折舊費用及租賃負債按有效利息法所產生之利息費用。於現金流量表中，償付租賃負債之本金金額表達為籌資活動，支付利息部分則列為營業活動。適用 IFRS 16 前，分類為營業租賃之合約係按直線基礎認列費用。營業租賃現金流量於現金流量表係表達於營業活動。分類為融資租賃之合約係於資產負債表認列租賃資產及應付租賃款。

本公司選擇追溯適用 IFRS 16 之累積影響數於 108 年 1 月 1 日調整，不重編比較資訊。

先前依 IAS 17 以營業租賃處理之協議，於 108 年 1 月 1 日租賃負債之衡量以剩餘租賃給付按該日承租人之增額借款利率折現，全部使用權資產係以該日之租賃負債金額衡量。所認列之使用權資產均將適用 IAS 36 評估減損。

本公司亦適用下列權宜作法：

1. 對具有合理類似特性之租賃組合使用單一折現率衡量租賃負債。
2. 租賃期間於 108 年 12 月 31 日以前結束之租賃將依短期租賃處理。
3. 不將原始直接成本計入 108 年 1 月 1 日之使用權資產衡量中。
4. 進行租賃負債之衡量時，對諸如租賃期間之決定將使用後見之明。

本公司於 108 年 1 月 1 日認列租賃負債所適用之增額借款利率區間為 1.29%，該租賃負債金額與 107 年 12 月 31 日不可取消營業租賃之未來最低租賃給付總額之差異說明如下：

107 年 12 月 31 日不可取消營業租賃之未來最低租賃給付總額	\$ 923,805
減：適用豁免之短期租賃及低價值資產租賃	(8,580)
108 年 1 月 1 日未折現總額	<u>\$ 915,225</u>
按 108 年 1 月 1 日增額借款利率折現後之現值	\$ 891,070
加：因延長租賃選擇權及終止租賃選擇權處理不同產生之調整	1,630,432
減：存出保證金重分類調整	(5,740)
108 年 1 月 1 日租賃負債餘額	<u>\$ 2,515,762</u>

本公司為出租人

於過渡時對出租人之租賃將不作任何調整，且自 108 年 1 月 1 日起始適用 IFRS 16。

首次適用 IFRS 16 對 108 年 1 月 1 日各資產、負債及權益項目調整如下：

	108 年 1 月 1 日 重編前金額	首次適用 之調整	108 年 1 月 1 日 重編後金額
使用權資產	\$ -	\$ 2,521,502	\$ 2,521,502
存出保證金	<u>88,926</u>	(5,740)	<u>83,186</u>
	<u>\$ 88,926</u>	<u>\$ 2,515,762</u>	<u>\$ 2,604,688</u>
租賃負債—流動	\$ -	\$ 393,261	\$ 393,261
租賃負債—非流動	<u>-</u>	<u>2,122,501</u>	<u>2,122,501</u>
	<u>\$ -</u>	<u>\$ 2,515,762</u>	<u>\$ 2,515,762</u>

(二) 109 年適用之金融監督管理委員會（以下稱「金管會」）認可之 IFRSs

新發布 / 修正 / 修訂準則及解釋	IASB 發布之生效日
IFRS 3 之修正「業務之定義」	2020 年 1 月 1 日（註 1）
IFRS 9、IAS 39 及 IFRS 7 之修正「利率指標變革」	2020 年 1 月 1 日（註 2）
IAS 1 及 IAS 8 之修正「重大性之定義」	2020 年 1 月 1 日（註 3）

註 1：收購日在年度報導期間開始於 2020 年 1 月 1 日以後之企業合併及於前述日期以後發生之資產取得適用此項修正。

註 2：2020 年 1 月 1 日以後開始之年度期間追溯適用此項修正。

註 3：2020 年 1 月 1 日以後開始之年度期間推延適用此項修正。

截至本財務報告通過發布日止，本公司評估上述準則、解釋之修正對財務狀況與財務績效並無影響。

(三) IASB 已發布但尚未經金管會認可並發布生效之 IFRSs

新發布 / 修正 / 修訂準則及解釋	IASB 發布之生效日 (註)
IFRS 10 及 IAS 28 之修正「投資者與其關聯企業或合資間之資產出售或投入」	未 定
IFRS 17「保險合約」	2021 年 1 月 1 日
IAS 1 之修正「將負債分類為流動或非流動」	2022 年 1 月 1 日

註：除另註明外，上述新發布 / 修正 / 修訂準則或解釋係於各該日期以後開始之年度期間生效。

截至本財務報告通過發布日止，本公司仍持續評估上述準則、解釋之修正對財務狀況與財務績效之影響，相關影響待評估完成時予以揭露。

四、重大會計政策之彙總說明

(一) 遵循聲明

本個體財務報告係依照證券發行人財務報告編製準則（以下稱「個體財務報告會計準則」）編製。

(二) 編製基礎

除按公允價值衡量之金融工具及按確定福利義務現值減除計畫資產公允價值認列之淨確定福利負債外，本個體財務報告係依歷史成本基礎編製。

公允價值衡量依照相關輸入值之可觀察程度及重要性分為第 1 等級至第 3 等級：

1. 第 1 等級輸入值：係指於衡量日可取得之相同資產或負債於活躍市場之報價（未經調整）。
2. 第 2 等級輸入值：係指除第 1 等級之報價外，資產或負債直接（亦即價格）或間接（亦即由價格推導而得）之可觀察輸入值。
3. 第 3 等級輸入值：係指資產或負債之不可觀察之輸入值。

本公司於編製個體財務報告時，對投資子公司及關聯企業係採權益法處理。為使本個體財務報告之本年度損益、其他綜合損益及權益與本公司合併財務報告中歸屬於本公司業主之本年度損益、其他綜合損益及權益相同，個體基礎與合併基礎下若干會計處理差異係調整「採用權益法之投資」、「採用權益法之子公司、關聯企業及合資損益份額」暨相關權益項目。

(三) 資產與負債區分流動與非流動之標準

流動資產包括：

1. 主要為交易目的而持有之資產；
2. 預期於資產負債表日後 12 個月內實現之資產；及
3. 現金及約當現金（但不包括於資產負債表日後逾 12 個月用以交換或清償負債而受到限制者）。

流動負債包括：

1. 主要為交易目的而持有之負債；
2. 於資產負債表日後 12 個月內到期清償之負債（即使於資產負債表日後至通過發布財務報告前已完成長期性之再融資或重新安排付款協議，亦屬流動負債），以及
3. 不能無條件將清償期限遞延至資產負債表日後至少 12 個月之負債。惟負債之條款可能依交易對方之選擇，以發行權益工具而導致其清償者，並不影響分類。

非屬上述流動資產或流動負債者，係分類為非流動資產或非流動負債。

(四) 企業合併

企業合併係採收購法處理。收購相關成本於成本發生及勞務取得當期列為費用。

商譽係按移轉對價之公允價值以及收購者先前已持有被收購者之權益於收購日之公允價值之總額，超過收購日所取得可辨認資產及承擔負債之淨額衡量。

(五) 外 幣

本公司個體編製財務報告時，以本公司功能性貨幣以外之貨幣（外幣）交易者，依交易日匯率換算為功能性貨幣記錄。

外幣貨幣性項目於每一資產負債表日以收盤匯率換算。

因交割貨幣性項目或換算貨幣性項目產生之兌換差額，於發生當期認列於損益。

以公允價值衡量之外幣非貨幣性項目係以決定公允價值當日之匯率換算，所產生之兌換差額列為當期損益，惟屬公允價值變動認列於其他綜合損益者，其產生之兌換差額列於其他綜合損益。

以歷史成本衡量之外幣非貨幣性項目係以交易日之匯率換算，不再重新換算。

於編製個體財務報告時，本公司及其國外營運機構（包含營運所在國家或使用之貨幣與本公司不同之子公司及關聯企業）之資產及負債以每一資產負債表日匯率換算為新台幣。收益及費損項目係以當期平均匯率換算，所產生之兌換差額列於其他綜合損益並分別歸屬予本公司業主及非控制權益。

若本公司處分國外營運機構之所有權益，或處分國外營運機構之子公司部分權益但喪失控制，或處分國外營運機構之聯合協議或關聯企業後之保留權益係金融資產並按金融工具之會計政策處理，所有可歸屬於本公司業主且與該國外營運機構相關之累計兌換差額將重分類至損益。

若部分處分國外營運機構之子公司未導致喪失控制，係按比例將累計兌換差額併入權益交易計算，但不認列為損益。在其他任何部分處分國外營運機構之情況下，累計兌換差額則按處分比例重分類至損益。

(六) 採用權益法之投資

本公司採用權益法處理對子公司及關聯企業之投資。

1. 投資子公司

子公司係指本公司具有控制之個體。

權益法下，投資原始依成本認列，取得日後帳面金額係隨本公司所享有之子公司損益及其他綜合損益份額與利潤分配而增減。此外，針對本公司可享有子公司其他權益之變動係按持股比例認列。

當本公司對子公司所有權權益之變動未導致喪失控制者，係作為權益交易處理。投資帳面金額與所支付或收取對價之公允價值間之差額，係直接認列為權益。

當本公司對子公司之損失份額等於或超過其在該子公司之權益（包括權益法下子公司之帳面金額及實質上屬於本公司對該子公司淨投資組成部分之其他長期權益）時，係繼續按持股比例認列損失。

取得成本超過本公司於取得日所享有子公司可辨認資產及負債淨公允價值份額之數額列為商譽，該商譽係包含於該投資之帳面金額且不得攤銷；本公司於取得日所享有子公司可辨認資產及負債淨公允價值份額超過取得成本之數額列為當期收益。

本公司評估減損時，係以財務報告整體考量現金產生單位並比較其可回收金額與帳面金額。嗣後若資產可回收金額增加時，將減損損失之迴轉認列為利益，惟資產於減損損失迴轉後之帳面金額，不得超過該項資產在未認列減損損失之情況下，減除應提列攤銷後之帳面金額。歸屬於商譽之減損損失不得於後續期間迴轉。

當喪失對子公司控制時，本公司係按喪失控制日之公允價值衡量其對前子公司之剩餘投資，剩餘投資之公允價值及任何處分價款與喪失控制當日之投資帳面金額之差額，列入當期損益。此外，於其他綜合損益中所認列與該子公司有關之所有金額，其會計處理係與本公司直接處分相關資產或負債所必須遵循之基礎相同。

本公司與子公司之順流交易未實現損益於個體財務報告予以銷除。本公司與子公司之逆流及側流交易所產生之損益，僅在與本公司對子公司權益無關之範圍內，認列於個體財務報告。

2. 投資關聯企業

關聯企業係指本公司具有重大影響，但非屬子公司之企業。

權益法下，投資關聯企業原始依成本認列，取得日後帳面金額係隨本公司所享有之關聯企業損益及其他綜合損益份額與利潤分配而增減。此外，針對本公司可享有關聯企業權益之變動係按持股比例認列。

取得成本超過本公司於取得日所享有子公司可辨認資產及負債淨公允價值份額之數額列為商譽，該商譽係包含於該投資之帳面金額且不得攤銷；本公司於取得日所享有關聯企業可辨認資產及負債淨公允價值份額超過取得成本之數額列為當期收益。

關聯企業發行新股時，本公司若未按持股比例認購，致使持股比例發生變動，並因而使投資之股權淨值發生增減時，其增減數調整資本公積及採用權益法之投資。惟若未按持股比例認購或取得致使對關聯企業之所有權權益減少者，於其他綜合損益中所認列與該關聯企業有關之金額按減少比例重分類，其會計處理之基礎係與關聯企業若直接處分相關資產或負債所必須遵循之基礎相同；前項調整如應借記資本公積，而採用權益法之投資所產生之資本公積餘額不足時，其差額借記保留盈餘。

(七) 不動產、廠房及設備

不動產、廠房及設備係以成本認列，後續以成本減除累計折舊及累計減損損失後之金額衡量。

建造中之不動產、廠房及設備係以成本減除累計減損損失後之金額認列。成本包括專業服務費用，及符合資本化條件之借款成本。該等資產於完工並達預期使用狀態時，分類至不動產、廠房及設備之適當類別並開始提列折舊。

不動產、廠房及設備於耐用年限內按直線基礎法提列折舊，對每一重大部分單獨提列折舊。若租賃期間較耐用年限短者，則於租賃期間內提列折舊。本公司至少於每一年度結束日對估計耐用年限、殘值及折舊方法進行檢視。並推延適用會計估計變動之影響。

不動產、廠房及設備除列時，淨處分價款與該資產帳面金額間之差額係認列於損益。

(八) 投資性不動產

投資性不動產係為賺取租金或資本增值或兩者兼具而持有之不動產。投資性不動產亦包括目前尚未決定未來用途所持有之土地。

投資性不動產原始以成本（包括交易成本）衡量，後續以成本減除累計折舊及累計減損損失後之金額衡量。本公司採直線基礎提列折舊。

投資性不動產除列時，淨處分價款與該資產帳面金額間之差額係認列於損益。

(九) 商 譽

企業合併所取得之商譽係依收購日所認列之商譽金額作為成本，後續以成本減除累計減損損失後之金額衡量。

為減損測試之目的，商譽分攤至本公司預期因該合併綜效而受益之各現金產生單位或現金產生單位群組（簡稱「現金產生單位」）。

受攤商譽之現金產生單位每年（及有跡象顯示該單位可能已減損時）藉由包含商譽之該單位帳面金額與其可回收金額之比較，進行該單位之減損測試。若分攤至現金產生單位之商譽係當年度企業合併所取得，則該單位應於當年度結束前進行減損測試。若受攤商譽之現金產生單位之可回收金額低於其帳面金額，減損損失係先減少該現金產生單位受攤商譽之帳面金額，次就該單位內其他各資產帳面金額之比例減少各該資產帳面金額。任何減損損失直接認列為當期損失。商譽減損損失不得於後續期間迴轉。

處分受攤商譽現金產生單位內之某一營運時，與該被處分營運有關之商譽金額係包含於營運之帳面金額以決定處分損益。

(十) 無形資產

1. 單獨取得

單獨取得之有限耐用年限無形資產原始以成本衡量，後續係以成本減除累計攤銷及累計減損損失後之金額衡量。無形資產於耐用年限內按直線基礎進行攤銷，並且至少於每一年度結束日對估計耐用年限、殘值及攤銷方法進行檢視，並推延適用會計估計變動之影響。

2. 企業合併所取得

企業合併所取得之無形資產係以收購日之公允價值認列，並與商譽分別認列，後續衡量方式與單獨取得之無形資產相同。

3. 除 列

無形資產除列時，係淨處分價款與該資產帳面金額間之差額係認列於當期損益。

(十一) 合約成本相關資產

不動產銷售之銷售佣金及依待售房產包銷合約支付之銷售服務費僅於取得客戶合約時發生，在金額可回收之範圍內認列為取得合約之增額成本。惟預計於一年內攤銷之取得合約增額成本，本公司選擇不予資本化。

(十二) 有形及無形資產（商譽除外）及合約成本相關資產之減損

本公司於每一資產負債表日評估是否有任何跡象顯示有形及無形資產（商譽除外）可能已減損。若有任一減損跡象存在，則估計該資產之可回收金額。倘無法估計個別資產之可回收金額，本公司估計該資產所屬現金產生單位之可回收金額。共用資產係依合理一致之基礎分攤至個別現金產生單位。

針對非確定耐用年限及尚未可供使用之無形資產，至少每年及有損跡象時進行減損測試。

可回收金額為公允價值減出售成本與其使用價值之較高者。個別資產或現金產生單位之可回收金額若低於其帳面金額時，將該資產或現金產生單位之帳面金額調減至其可回收金額，減損損失係認列於損益。

因客戶合約所認列之不動產、廠房及設備及無形資產先依存貨減損規定及上述規定認列減損，次依合約成本相關資產之帳面金額超過提供相關商品或勞務預期可收取之對價剩餘金額扣除直接相關成本後之金額認列為減損損失，續將合約成本相關資產之帳面金額計入所屬現金產生單位，以進行現金產生單位之減損評估。

當減損損失於後續迴轉時，該資產、現金產生單位或合約成本相關資產之帳面金額調增至修訂後之可回收金額，惟增加後之帳面金額以不超過該資產、現金產生單位或合約成本相關資產若未於以前年度認列減損損失時所決定之帳面金額（減除攤銷或折舊）。減損損失之迴轉係認列於損益。

(十三) 金融工具

金融資產與金融負債於本公司成為該工具合約條款之一方時認列於個體資產負債表。

原始認列金融資產與金融負債時，若金融資產或金融負債非屬透過損益按公允價值衡量者，係按公允價值加計直接可歸屬於取得或發行金融資產或金融負債之交易成本衡量。直接可歸屬於取得或發行透過損益按公允價值衡量之金融資產或金融負債之交易成本，則立即認列為損益。

1. 金融資產

金融資產之慣例交易係採交易日會計認列及除列。

(1) 衡量種類

本公司所持有之金融資產種類為按攤銷後成本衡量之金融資產與透過其他綜合損益按公允價值衡量之權益工具投資。

A. 按攤銷後成本衡量之金融資產

本公司投資金融資產若同時符合下列兩條件，則分類為按攤銷後成本衡量之金融資產：

- a. 係於某經營模式下持有，該模式之目的係持有金融資產以收取合約現金流量；及

b. 合約條款產生特定日期之現金流量，該等現金流量完全為支付本金及流通在外本金金額之利息。

按攤銷後成本衡量之金融資產（包括現金及約當現金、按攤銷後成本衡量之應收款項（含關係人）、其他應收（含關係人）款、其他金融資產—流動與存出保證金）於原始認列後，係以有效利息法決定之總帳面金額減除任何減損損失之攤銷後成本衡量，任何外幣兌換損益則認列於損益。

除下列兩種情況外，利息收入係以有效利率乘以金融資產總帳面金額計算：

a. 購入或創始之信用減損金融資產，利息收入係以信用調整後有效利率乘以金融資產攤銷後成本計算。

b. 非屬購入或創始之信用減損，但後續變成信用減損之金融資產，應自信用減損後之次一報導期間起以有效利率乘以金融資產攤銷後成本計算利息收入。

約當現金包括自取得日起 3 個月內、高度流動性、可隨時轉換成定額現金且價值變動風險甚小之定期存款，係用於滿足短期現金承諾。

B. 透過其他綜合損益按公允價值衡量之權益工具投資

本公司於原始認列時，可作一不可撤銷之選擇，將非持有供交易且非企業合併收購者所認列或有對價之權益工具投資，指定透過其他綜合損益按公允價值衡量。

透過其他綜合損益按公允價值衡量之權益工具投資係按公允價值衡量，後續公允價值變動列報於其他綜合損益，並累計於其他權益中。於投資處分時，累積損益直接移轉至保留盈餘，並不重分類為損益。

透過其他綜合損益按公允價值衡量之權益工具投資之股利於本公司收款之權利確立時認列於損益中，除非該股利明顯代表部分投資成本之回收。

(2) 金融資產之減損

本公司於每一資產負債表日按預期信用損失評估按攤銷後成本衡量之金融資產（含應收帳款）之減損損失。

應收帳款按存續期間預期信用損失認列備抵損失。其他金融資產係先評估自原始認列後信用風險是否顯著增加，若未顯著增加，則按 12 個月預期信用損失認列備抵損失，若已顯著增加，則按存續期間預期信用損失認列備抵損失。

預期信用損失係以發生違約之風險作為權重之加權平均信用損失。12 個月預期信用損失係代表金融工具於報導日後 12 個月內可能違約事項所產生之預期信用損失，存續期間預期信用損失則代表金融工具於預期存續期間所有可能違約事項產生之預期信用損失。

所有金融資產之減損損失係藉由備抵帳戶調降其帳面金額。

(3) 金融資產之除列

本公司僅於對來自金融資產現金流量之合約權利失效，或已移轉金融資產且該資產所有權之幾乎所有風險及報酬已移轉予其他企業時，始將金融資產除列。

按攤銷後成本衡量之金融資產整體除列時，其帳面金額與所收取對價間之差額係認列於損益。於一透過其他綜合損益按公允價值衡量之權益工具投資整體除列時，累積損益直接移轉至保留盈餘，並不重分類為損益。

2. 金融負債

(1) 後續衡量

所有金融負債係以有效利息法按攤銷後成本衡量。

(2) 金融負債之除列

除列金融負債時，其帳面金額與所支付對價（包含任何所移轉之非現金資產或承擔之負債）間之差額認列為損益。

(十四) 負債準備

認列為負債準備之金額係考量義務之風險及不確定性，而為資產負債表日清償義務所需支出之最佳估計。負債準備係以清償該現時義務之估計現金流量衡量。

當清償負債準備所需支出之一部分或全部預期可自另一方歸墊，於幾乎確定可收到該歸墊，且其金額能可靠衡量時，將歸墊認列為資產。

(十五) 收入認列

本公司於客戶合約辨認履約義務後，將交易價格分攤至各履約義務，並於滿足各履約義務時認列收入。

勞務收入

勞務收入來自居中仲介之服務費收入，相關收入係於勞務提供完成時認列。

(十六) 租賃

108年

本公司於合約成立日評估合約是否係屬（或包含）租賃。

1. 本公司為出租人

當租賃條款係移轉附屬於資產所有權之幾乎所有風險與報酬予承租人，則將其分類為融資租賃。所有其他租賃則分類為營業租賃。

營業租賃下，減除租賃誘因後之租賃給付係按直線基礎於相關租賃期間內認列為收益。因取得營業租賃所發生之原始直接成本，係加計至標的資產之帳面金額，並按直線基礎於租賃期間內認列為費用。

當租賃同時包含土地及建築物要素時，本公司係依附屬於各要素所有權之幾乎所有風險與報酬是否已移轉予承租人以評估各要素之分類係為融資租賃或營業租賃。租賃給付按合約成立日土地及建築物租賃權利之公允價值相對比例分攤予土地及建築物。若租賃給付能可靠地分攤至此兩項要素，各要素係按所適用之租賃分類處理。若租賃給付無法可靠地分攤至此兩項

要素，則整體租賃係分類為融資租賃，惟若此兩項要素均明顯符合營業租賃標準，則整體租賃分類為營業租賃。

2. 本公司為承租人

除適用認列豁免之低價值標的資產租賃及短期租賃之租賃給付係按直線基礎於租賃期間內認列為費用，其他租賃皆於租賃開始日認列使用權資產及租賃負債。

使用權資產原始按成本（包含租賃負債之原始衡量金額、租賃開始日前支付之租賃給付減除收取之租賃誘因、原始直接成本及復原標的資產之估計成本）衡量，後續按成本減除累計折舊及累計減損損失後之金額衡量，並調整租賃負債之再衡量數。使用權資產係單獨表達於資產負債表。

使用權資產採直線基礎自租賃開始日起至耐用年限屆滿時或租賃期間屆滿時兩者之較早者提列折舊。

租賃負債原始按租賃給付（包含固定給付、實質固定給付）之現值衡量。若租賃隱含利率容易確定，租賃給付使用該利率折現。若該利率並非容易確定，則使用承租人增額借款利率。

後續，租賃負債採有效利息法按攤銷後成本基礎衡量，且利息費用係於租賃期間分攤。若租賃期間、殘值保證下預期支付金額導致未來租賃給付有變動，本公司再衡量租賃負債，並相對調整使用權資產，惟若使用權資產之帳面金額已減至零，則剩餘之再衡量金額認列於損益中。租賃負債係單獨表達於資產負債表。

107年

當租賃條款係移轉附屬於資產所有權之幾乎所有風險與報酬予承租人，則將其分類為融資租賃。所有其他租賃則分類為營業租賃。

本公司租賃合約僅包括營業租賃，本公司於營業租賃下之所支付或收取之費用，按直線法於租賃期間內認列為損益，並分別認列為「營業費用」及「租金收入」項目下。

(十七) 借款成本

直接可歸屬於取得、建造或生產符合要件之資產之借款成本，係作為該資產成本之一部分，直到該資產達到預定使用或出售狀態之幾乎所有必要活動已完成為止。

特定借款如於符合要件之資本支出發生前進行暫時投資而賺取之投資收入，係自符合資本化條件之借款成本中減除。

除上述外，所有其他借款成本係於發生當期認列為損益。

(十八) 員工福利

1. 短期員工福利

短期員工福利相關負債係以換取員工服務而預期支付之非折現金額衡量。

2. 退職後福利

確定提撥退休計畫之退休金係於員工提供服務之期間，將應提撥之退休金數額認列為費用。

確定福利退休計畫之確定福利成本（含服務成本、淨利息及再衡量數）係採預計單位福利法精算。服務成本及淨確定福利負債（資產）淨利息於發生時認列為員工福利費用。再衡量數（含精算損益、資產上限影響數之變動及扣除利息後之計畫資產報酬）於發生時認列於其他綜合損益並列入保留盈餘，後續期間不重分類至損益。

淨確定福利負債（資產）係確定福利退休計畫之提撥短絀（剩餘）。淨確定福利資產不得超過從該計畫退還提撥金或可減少未來提撥金之現值。

3. 其他長期員工福利

其他長期員工福利與確定福利退休計畫之會計處理相同，惟相關再衡量數係認列於損益。

(十九) 所得稅

所得稅費用係當期所得稅及遞延所得稅之總和。

1. 當期所得稅

依我國所得稅法規定計算之未分配盈餘加徵所得稅係於股東會決議年度認列。

以前年度應付所得稅之調整，列入當期所得稅。

2. 遞延所得稅

遞延所得稅係依財務報表帳載資產及負債帳面金額與計算課稅所得之課稅基礎二者所產生之暫時性差異計算。遞延所得稅負債一般係就所有應課稅暫時性差異予以認列，而遞延所得稅資產則於很有可能具有課稅所得以供可減除暫時性差異及虧損扣抵等支出所產生之所得稅抵減使用時認列。

與投資子公司、關聯企業相關之應課稅暫時性差異皆認列遞延所得稅負債，惟本公司若可控制暫時性差異迴轉之時點，且該暫時性差異很有可能於可預見之未來不會迴轉者除外。與此類投資有關之可減除暫時性差異，僅於其很有可能具有足夠課稅所得用以實現暫時性差異，且於可預見之未來預期將迴轉的範圍內，予以認列遞延所得稅資產。

遞延所得稅資產之帳面金額於每一資產負債表日予以重新檢視，並針對已不再很有可能具有足夠之課稅所得以供其回收所有或部分資產者，調減帳面金額。原未認列為遞延所得稅資產者，亦於每一資產負債表日予以重新檢視，並在未來很有可能產生課稅所得以供其回收所有或部分資產者，調增帳面金額。

遞延所得稅資產及負債係以預期負債清償或資產實現當期之稅率衡量，該稅率係以資產負債表日已立法或已實質性立法之稅率及稅法為基礎。遞延所得稅負債及資產之衡量係反映本公司於資產負債表日預期回收或清償其資產及負債帳面金額之方式所產生之租稅後果。

3. 本年度之當期及遞延所得稅

當期及遞延所得稅係認列於損益，惟與認列於其他綜合損益或直接計入權益之項目相關之當期及遞延所得稅係分別認列於其他綜合損益或直接計入權益。

五、重大會計判斷、估計及假設不確定性之主要來源

本公司於採用會計政策時，對於不易自其他來源取得相關資訊者，管理階層必須基於歷史經驗及其他攸關之因素作出相關之判斷、估計及假設。實際結果可能與估計有所不同。

管理階層將對估計與基本假設持續檢視。若估計之修正僅影響當期，則於修正當期認列；若會計估計之修正同時影響當期及未來期間，則於修正當期及未來期間認列。

有形資產及無形資產（商譽除外）減損評估

資產減損評估過程中，本公司需依賴主觀判斷並依據資產使用模式及所屬產業特性，決定特定資產群組之獨立現金流量資產耐用年數及未來可能產生之收益與費損，任何由於經濟狀況之變遷或公司策略所帶來的估計改變均可能在未來造成重大減損。

六、現金及約當現金

	108年12月31日	107年12月31日
庫存現金及週轉金	\$ 12,302	\$ 22,463
銀行支票及活期存款	474,739	1,685,043
約當現金		
原始到期日在3個月以內之		
銀行定期存款	-	716,364
	<u>\$ 487,041</u>	<u>\$ 2,423,870</u>

銀行存款於資產負債表日之市場利率區間如下：

	108年12月31日	107年12月31日
銀行存款	0%~0.32%	0%~3.2%

七、透過其他綜合損益按公允價值衡量之金融資產

	108年12月31日	107年12月31日
<u>流動</u>		
國內投資		
上市（櫃）股票	<u>\$ 383,088</u>	<u>\$ 257,668</u>
<u>非流動</u>		
國內投資		
非上市（櫃）股票	<u>\$ 95,532</u>	<u>\$ 88,583</u>

本公司依中長期策略目的投資，並預期透過長期投資獲利。本公司管理階層認為若將該等投資之短期公允價值波動列入損益，與前述長期投資規劃並不一致，因此選擇指定該等投資為透過其他綜合損益按公允價值衡量。

八、應收票據、應收帳款及其他應收款

	108年12月31日	107年12月31日
<u>應收票據</u>		
因營業而發生－總帳面金額	\$ 27,126	\$ 30,601
<u>應收帳款</u>		
按攤銷後成本衡量		
總帳面金額	\$ 759,997	\$ 597,529
減：備抵損失	-	-
	<u>\$ 759,997</u>	<u>\$ 597,529</u>
<u>其他應收款</u>		
應收利息	\$ 39	\$ 511
其他	16,039	20,415
減：備抵損失	(5,268)	(5,268)
	<u>\$ 10,810</u>	<u>\$ 15,658</u>

(一) 應收帳款

本公司對勞務提供之平均授信期間約為 30 天至 60 天，應收帳款不予計息。本公司因房屋仲介而產生之應收帳款，主要依過去實際發生折讓之經驗，提列退款負債。除了向一般自然人客戶收取仲介服務費外，本公司採行之政策係由本公司使用其他公開可得之財務資訊及歷史交易記錄對主要客戶予以評等，並於必要情形下取得足額之擔保以減輕因拖欠所產生財務損失之風險。本公司持續監督信用暴險及交易對方之信用狀況，本公司收取仲介服務費主要係自房屋履保專戶中之房屋款項中扣除，因此應收帳款無法收回之風險有限。

本公司採用 IFRS 9 之簡化作法，按存續期間預期信用損失認列應收帳款之備抵損失。存續期間預期信用損失係使用準備矩陣計算，其考量客戶過去違約紀錄與現時財務狀況、產業經濟情勢，並同時考量 GDP（國內生產毛額）預測及產業展望。因本公司之信用

損失歷史經驗顯示，不同客戶群之損失型態並無顯著差異，因此準備矩陣未進一步區分客戶群。

若有證據顯示交易對方面臨嚴重財務困難且本公司無法合理預期可回收金，本公司直接沖銷相關應收帳款，惟仍會持續追索活動，因追索回收之金額則認列於損益。

本公司依準備矩陣衡量應收款項（含催收款）之備抵損失如下：

108年12月31日

	0天至60天	61天至90天	91天至180天	181天至360天	超過361天	合計
總帳面金額	\$ 658,528	\$ 63,018	\$ 51,031	\$ 10,600	\$ 5,217	\$ 788,394
退款負債(註)	(37,592)	(3,757)	(2,097)	(941)	(1,271)	(45,658)
攤銷後成本	\$ 620,936	\$ 59,261	\$ 48,934	\$ 9,659	\$ 3,946	\$ 742,736

107年12月31日

	0天至60天	61天至90天	91天至180天	181天至360天	超過361天	合計
總帳面金額	\$ 523,008	\$ 60,036	\$ 31,713	\$ 8,620	\$ 5,088	\$ 628,465
退款負債(註)	(31,369)	(3,265)	(1,891)	(648)	(335)	(37,508)
攤銷後成本	\$ 491,639	\$ 56,771	\$ 29,822	\$ 7,972	\$ 4,753	\$ 590,957

註：退款負債帳列其他流動負債及其他非流動負債項下。

本公司備抵損失之變動資訊如下：

108年度：無變動。

	107年度	
	應收帳款	其他應收款
期初餘額 (IAS 39)	\$ -	\$ 4,165
追溯適用 IFRS 9 調整數	-	-
期初餘額 (IFRS 9)	-	4,165
加：本期提列減損損失	-	2,162
減：本期實際沖銷	-	(1,059)
期末餘額	\$ -	\$ 5,268

(二) 其他應收款

主係代墊款及租金等款項。

九、其他金融資產－流動

	108年12月31日	107年12月31日
受限制資產－流動	<u>\$ 115,326</u>	<u>\$ 5,000</u>

受限制資產－流動主要係本公司不動產經紀業營業保證金開立銀行保證函及用途受限制之銀行存款等，請參閱附註二九。

十、採用權益法之投資

	108年12月31日	107年12月31日
投資子公司	\$ 15,810,776	\$ 15,200,041
投資關聯企業	<u>31,900</u>	<u>27,554</u>
	<u>\$ 15,842,676</u>	<u>\$ 15,227,595</u>

(一) 投資子公司

	108年12月31日	107年12月31日
非上市(櫃)公司		
薩摩亞 SINYI INTERNATIONAL LIMITED	\$ 11,241,168	\$ 11,603,112
英屬維京群島 SINYI LIMITED	1,377,377	1,400,416
信義開發股份有限公司	1,800,618	1,953,973
信義全球資產管理股份 有限公司	86,406	91,740
恆義智能科技股份有限 公司	3,569	5,083
聚英企業管理顧問股份 有限公司	1,068	1,148
行義文化出版有限公司	2,205	2,012
安信建築經理股份有限 公司	116,202	101,271
有無科技股份有限公司	25,700	13,350
SIN CHIUN HOLDING SDN. BHD.	1,152,946	17,616
信義不動產顧問股份 有限公司	<u>3,517</u>	<u>10,320</u>
	<u>\$ 15,810,776</u>	<u>\$ 15,200,041</u>

本公司於資產負債表日對子公司之所有權權益及表決權百分比如下：

公 司 名 稱	108年12月31日	107年12月31日
薩摩亞 SINYI INTERNATIONAL LIMITED	100%	100%
英屬維京群島 SINYI LIMITED	100%	100%
信義開發股份有限公司	100%	100%
信義全球資產管理股份有限公司	100%	100%
恆義智能科技股份有限公司	75%	75%
聚英企業管理顧問股份有限公司	100%	100%
行義文化出版有限公司	99%	99%
安信建築經理股份有限公司	51%	51%
有無科技股份有限公司	100%	100%
SIN CHIUN HOLDING SDN. BHD.	100%	100%
信義不動產顧問股份有限公司	100%	100%

本公司間接持有之投資子公司明細，請參閱附註三二。

本公司對子公司所有權權益及表決權百分比變動說明，請參閱本公司 108 年度合併財務報告附註十二。

本公司於 108 年度對子公司信義不動產顧問股份有限公司認列採用權益法之投資減損損失 10,513 仟元，請參閱附註二一。

108 及 107 年度採用權益法之子公司之損益及其他綜合損益份額，係依據各子公司同期間經會計師查核之財務報告認列。

(二) 投資關聯企業

	108年12月31日	107年12月31日
個別不重大之關聯企業		
信邑室內設計股份有限公司	\$ 15,774	\$ 12,870
樂屋國際資訊股份有限公司	16,126	14,684
	<u>\$ 31,900</u>	<u>\$ 27,554</u>

本公司於資產負債表日對關聯企業之所有權權益及表決權百分比如下：

公 司 名 稱	108年12月31日	107年12月31日
信邑室內設計股份有限公司	19%	19%
樂屋國際資訊股份有限公司	23%	23%

上述投資關聯企業對本公司而言屬不重大，個別不重大之關聯企業彙總資訊如下：

	108年度	107年度
本公司享有之份額		
繼續營業單位本期淨利		
(損)	\$ 1,525	(\$ 992)
其他綜合損益	3,378	(309)
綜合損益總額	\$ 4,903	(\$ 1,301)

本公司對信邑室內設計股份有限公司持股比例低於 20%，惟經評估本公司對該公司具有重大影響，故採權益法評價。

108 及 107 年度採用權益法之關聯企業之損益及其他綜合損益份額，係按未經會計師查核之財務報告計算，惟本公司管理階層認為上述被投資公司財務報告未經會計師查核，尚不致產生重大影響。

十一、不動產、廠房及設備

自 用

	土 地	房屋及建築	運輸設備	辦公設備	租賃資產	租賃改良	其他設備	預付設備款	合 計
成 本									
108年1月1日									
餘額	\$ 2,374,365	\$ 372,125	\$ 3,858	\$ 306,594	\$ 4,671	\$ 444,688	\$ 87,301	\$ -	\$ 3,593,602
增 添	-	-	-	32,070	-	50,148	1,297	6,571	90,086
處 分	-	-	-	(3,819)	(4,671)	(13,457)	(30)	-	(21,977)
108年12月31日									
餘額	\$ 2,374,365	\$ 372,125	\$ 3,858	\$ 334,845	\$ -	\$ 481,379	\$ 88,568	\$ 6,571	\$ 3,661,711
累計折舊									
108年1月1日									
餘額	\$ -	\$ 115,484	\$ 1,499	\$ 257,231	\$ 4,671	\$ 374,630	\$ 75,606	\$ -	\$ 829,121
折舊費用	-	9,507	559	20,361	-	31,426	4,863	-	66,716
處 分	-	-	-	(3,775)	(4,671)	(12,993)	(22)	-	(21,461)
108年12月31日									
餘額	\$ -	\$ 124,991	\$ 2,058	\$ 273,817	\$ -	\$ 393,063	\$ 80,447	\$ -	\$ 874,376
108年12月31日									
淨額	\$ 2,374,365	\$ 247,134	\$ 1,800	\$ 61,028	\$ -	\$ 88,316	\$ 8,121	\$ 6,571	\$ 2,787,335
成 本									
107年1月1日									
餘額	\$ 2,249,789	\$ 353,606	\$ 1,958	\$ 300,649	\$ 4,671	\$ 431,582	\$ 84,401	\$ -	\$ 3,426,656
增 添	-	-	-	1,900	25,171	29,749	2,900	-	59,720
處 分	-	-	-	(19,226)	-	(16,643)	-	-	(35,869)
重分類	124,576	18,519	-	-	-	-	-	-	143,095
107年12月31日									
餘額	\$ 2,374,365	\$ 372,125	\$ 3,858	\$ 306,594	\$ 4,671	\$ 444,688	\$ 87,301	\$ -	\$ 3,593,602

(接次頁)

(承前頁)

累計折舊	土	地	房屋及建築	運輸設備	辦公設備	租賃資產	租賃改良	其他設備	合 計
107年1月1日餘額	\$ -	\$ 100,911	\$ 1,014	\$ 246,528	\$ 4,671	\$ 356,424	\$ 69,520	\$ 779,068	
折舊費用	-	9,033	485	29,857	-	33,444	6,086	78,905	
處分	-	-	-	(19,154)	-	(15,238)	-	(34,392)	
重分類	-	5,540	-	-	-	-	-	5,540	
107年12月31日餘額	\$ -	\$ 115,484	\$ 1,499	\$ 257,231	\$ 4,671	\$ 374,630	\$ 75,606	\$ 829,121	
107年12月31日淨額	\$ 2,374,365	\$ 256,641	\$ 2,359	\$ 49,363	\$ -	\$ 70,058	\$ 11,695	\$ 2,764,481	

不動產、廠房及設備係以直線基礎按下列耐用年數計提折舊：

房屋及建築物	
主建物	21~55年
運輸設備	5年
辦公設備	3~5年
租賃改良	3~5年
其他設備	3~15年

(一) 本公司 108 及 107 年度不動產、廠房及設備皆無利息資本化情事。

(二) 不動產、廠房及設備提供借款擔保之明細，請參閱附註二九。

十二、租賃協議

(一) 使用權資產—108年

	108年12月31日
使用權資產帳面金額	
房屋及建築物	\$ 2,525,753
辦公設備	1,050
其他設備	12,297
	<u>\$ 2,539,100</u>

	108年度
使用權資產之增添	<u>\$ 462,415</u>
使用權資產之折舊費用	
房屋及建築物	\$ 402,770
辦公設備	725
其他設備	3,984
	<u>\$ 407,479</u>

(二) 租賃負債—108年

	108年12月31日
租賃負債帳面金額	
流動	<u>\$ 392,330</u>
非流動	<u>\$ 2,157,943</u>

租賃負債之折現率區間如下：

	<u>108年12月31日</u>
房屋及建築物	1.29%
辦公設備	1.29%
其他設備	1.29%

(三) 重要承租活動及條款

本公司承租若干房屋及建築物做為辦公室及銷售門市使用，租賃期間為 1~20 年。於租賃期間終止時，本公司對所租賃之房屋及建築物並無優惠承購權，並約定未經出租人同意，本公司不得將租賃標的之全部或一部轉租或轉讓。

(四) 其他租賃資訊

本公司以營業租賃出租自有投資性不動產之協議請參閱附註十三。

108 年

	<u>108年度</u>
短期租賃費用	<u>\$ 7,920</u>
低價值資產租賃費用	<u>\$ 10,760</u>
租賃之現金流出總額	<u>\$ 440,447</u>

本公司選擇對符合短期租賃及符合低價值資產租賃之若干之辦公設備租賃適用認列之豁免，不對該等租賃認列相關使用權資產及租賃負債。

107 年

不可取消營業租賃之未來最低租賃給付總額如下：

	<u>107年12月31日</u>
不超過1年	\$ 375,002
1~5年	541,929
超過5年	<u>6,874</u>
	<u>\$ 923,805</u>

十三、投資性不動產

	土	地	房屋及建築	合	計
<u>成 本</u>					
108年1月1日餘額	\$ 2,335,481		\$ 388,125	\$ 2,723,606	
增 添	82,918		11,406	94,324	
處 分	(32,025)		(8,096)	(40,121)	
108年12月31日餘額	<u>\$ 2,386,374</u>		<u>\$ 391,435</u>	<u>\$ 2,777,809</u>	
<u>累計折舊及減損</u>					
108年1月1日餘額	\$ 10,010		\$ 122,834	\$ 132,844	
減損損失	16,584		2,281	18,865	
折舊費用	-		9,490	9,490	
處 分	(9,882)		(2,850)	(12,732)	
108年12月31日餘額	<u>\$ 16,712</u>		<u>\$ 131,755</u>	<u>\$ 148,467</u>	
108年12月31日淨額	<u>\$ 2,369,662</u>		<u>\$ 259,680</u>	<u>\$ 2,629,342</u>	
<u>成 本</u>					
107年1月1日餘額	\$ 2,445,118		\$ 406,068	\$ 2,851,186	
增 添	27,400		815	28,215	
處 分	(12,461)		(239)	(12,700)	
轉列為不動產、廠房及 設備	(124,576)		(18,519)	(143,095)	
107年12月31日餘額	<u>\$ 2,335,481</u>		<u>\$ 388,125</u>	<u>\$ 2,723,606</u>	
<u>累計折舊及減損</u>					
107年1月1日餘額	\$ 7,022		\$ 118,059	\$ 125,081	
減損損失	2,988		115	3,103	
折舊費用	-		10,207	10,207	
處 分	-		(7)	(7)	
轉列為不動產、廠房及 設備	-		(5,540)	(5,540)	
107年12月31日餘額	<u>\$ 10,010</u>		<u>\$ 122,834</u>	<u>\$ 132,844</u>	
107年12月31日淨額	<u>\$ 2,325,471</u>		<u>\$ 265,291</u>	<u>\$ 2,590,762</u>	

承租人於租賃期間結束時不具有投資性不動產之優惠承購權。

於 108 年，以營業租賃出租投資性不動產之未來將收取之租賃收取總額如下：

	108年12月31日
第 1 年	\$ 101,986
第 2 年	92,861
第 3 年	86,780
第 4 年	85,132
第 5 年	77,301
超過 5 年	<u>77,254</u>
	<u>\$ 521,314</u>

107 年不可取消營業租賃之未來最低租賃收取總額如下：

	107年12月31日
不超過 1 年	\$ 102,020
1~5 年	82,324
超過 5 年	<u>10</u>
	<u>\$ 184,354</u>

本公司之投資性不動產係以直線基礎按下列耐用年數計提折舊：

房屋及建築物	
主 建 物	30~60 年

投資性不動產及自用不動產於 108 年及 107 年 12 月 31 之公允價值分別為 9,817,358 仟元及 9,491,621 仟元，該公允價值係未經獨立評價人員評價，僅由本公司管理階層採用市場參與者常用之評價模型以第 3 等級輸入值衡量。該評價係參考類似不動產交易價格之市場證據。

本公司之所有投資性不動產皆係自有權益。本公司設定抵押作為借款擔保之投資性不動產金額，請參閱附註二九。

十四、無形資產

	108年12月31日	107年12月31日
商 譽	\$ -	\$ -
系統軟體成本	<u>36,674</u>	<u>42,188</u>
	<u>\$ 36,674</u>	<u>\$ 42,188</u>

	108年度				
	商	譽	系統軟體成本	合	計
<u>成 本</u>					
108年1月1日餘額	\$ 9,621	\$ 232,276		\$ 241,897	
新 增	-	16,336		16,336	
資產銷除	(9,621)	-		(9,621)	
108年12月31日餘額	<u>\$ -</u>	<u>\$ 248,612</u>		<u>\$ 248,612</u>	
<u>累計攤銷及減損</u>					
108年1月1日餘額	\$ 9,621	\$ 190,088		\$ 199,709	
攤銷費用	-	21,850		21,850	
資產銷除	(9,621)	-		(9,621)	
108年12月31日餘額	<u>\$ -</u>	<u>\$ 211,938</u>		<u>\$ 211,938</u>	
108年12月31日淨額	<u>\$ -</u>	<u>\$ 36,674</u>		<u>\$ 36,674</u>	

	107年度				
	商	譽	系統軟體成本	合	計
<u>成 本</u>					
107年1月1日餘額	\$ 9,621	\$ 213,749		\$ 223,370	
本期新增	-	18,527		18,527	
107年12月31日餘額	<u>\$ 9,621</u>	<u>\$ 232,276</u>		<u>\$ 241,897</u>	
<u>累計攤銷及減損</u>					
107年1月1日餘額	\$ 9,621	\$ 163,246		\$ 172,867	
攤銷費用	-	26,842		26,842	
107年12月31日餘額	<u>\$ 9,621</u>	<u>\$ 190,088</u>		<u>\$ 199,709</u>	
107年12月31日淨額	<u>\$ -</u>	<u>\$ 42,188</u>		<u>\$ 42,188</u>	

上述有限耐用年限無形資產係以直線基礎按下列耐用年數計提攤銷費用：

系統軟體成本

2~5年

十五、其他資產

	108年12月31日	107年12月31日
預付費用	\$ 18,337	\$ 26,008
暫付款	300	360
催收款	1,271	335
其他	1,890	1,890
	<u>\$ 21,798</u>	<u>\$ 28,593</u>
流動	\$ 18,637	\$ 26,368
非流動	3,161	2,225
	<u>\$ 21,798</u>	<u>\$ 28,593</u>

十六、借 款

長期借款

	108年12月31日	107年12月31日
擔保借款		
銀行借款	\$ 1,700,000	\$ 2,650,000
無擔保借款		
信用借款	2,600,000	2,350,000
	<u>\$ 4,300,000</u>	<u>\$ 5,000,000</u>

本公司之長期借款包括：

	借 款 內 容	108年12月31日	107年12月31日
玉山銀行	借款額度：200,000 仟元 授信期間：107.10.19—110.10.19 利率區間：固定利率 1.2% 還款辦法：按月繳息，到期一次清償本金，惟於 108 年 3 月提前清償完畢	\$ -	\$ 200,000
玉山銀行	借款額度：2,450,000 仟元 授信期間：107.10.19—110.10.19 利率區間：固定利率 1.2% 還款辦法：按月繳息，到期一次清償本金，惟於 108 年 8 月提前清償完畢	-	2,450,000
玉山銀行	借款額度：2,420,000 仟元 授信期間：108.08.02—111.08.02 利率區間：浮動利率 1.2% 還款辦法：按月繳息，到期一次清償本金	1,700,000	-
東亞銀行	借款額度：1,600,000 仟元 授信期間：107.11.15—110.11.12 利率區間：浮動利率 1.242% 還款辦法：按月繳息，第 18、24、30 個月分別償還本金 3%，第 36 個月償還本金 91%，惟於 108 年 2 月提前清償完畢	-	200,000

(接次頁)

(承前頁)

	借 款 內 容	108年12月31日	107年12月31日
元大銀行	借款額度：200,000 仟元 授信期間：107.03.23-109.03.22 利率區間：固定利率 1.25% 還款辦法：按月繳息，到期一次清償本金，惟於 108 年 2 月提前清償完畢	\$ -	\$ 200,000
元大銀行	借款額度：400,000 仟元 授信期間：108.03.20-110.03.19 利率區間：固定利率 1.15% 還款辦法：按月繳息，到期一次清償本金	400,000	-
瑞穗銀行	借款額度：300,000 仟元 授信期間：107.11.30-109.11.30 利率區間：固定利率 1.16% 還款辦法：按月繳息，到期一次清償本金，惟於 108 年 10 月提前清償完畢	-	200,000
瑞穗銀行	借款額度：300,000 仟元 授信期間：108.11.30-110.11.30 利率區間：固定利率 1.16% 還款辦法：按月繳息，到期一次清償本金	300,000	-
永豐銀行	借款額度：200,000 仟元 授信期間：107.09.19-109.09.19 利率區間：固定利率 1.10% 還款辦法：按月繳息，到期一次清償本金，惟於 108 年 1 月提前清償完畢	-	200,000
王道銀行	借款額度：200,000 仟元 授信期間：107.12.26-109.12.25 利率區間：固定利率 1.221% 還款辦法：按月繳息，到期一次清償本金，惟於 108 年 2 月提前清償完畢	-	200,000
遠東銀行	借款額度：800,000 仟元 授信期間：107.04.02-109.04.02 利率區間：固定利率 1.29% 還款辦法：按月繳息，到期一次清償本金，惟於 108 年 2 月提前清償完畢	-	300,000
遠東銀行	借款額度：800,000 仟元 授信期間：108.05.02-110.05.02 利率區間：固定利率 1.19% 還款辦法：按月繳息，到期一次清償本金	600,000	-
台新銀行	借款額度：300,000 仟元 授信期間：106.12.25-109.12.25 利率區間：固定利率 1.22% 還款辦法：按月繳息，到期一次清償本金，惟於 108 年 2 月提前清償完畢	-	300,000
台新銀行	借款額度：300,000 仟元 授信期間：108.12.25-111.12.25 利率區間：固定利率 1.05% 還款辦法：按月繳息，到期一次清償本金	200,000	-
星展銀行	借款額度：150,000 仟元 授信期間：107.03.23-109.03.23 利率區間：固定利率 1.25% 還款辦法：按月繳息，到期一次清償本金，惟於 108 年 2 月提前清償完畢	-	150,000

(接次頁)

(承前頁)

	借 款 內 容	108年12月31日	107年12月31日
星展銀行	借款額度：美金 400,000 仟元 (得動撥等值新台幣約 1,200,000 仟元) 授信期間：108.01.02—110.01.02 利率區間：浮動利率 1.14% 還款辦法：按月繳息，到期一次清償本金	\$ 400,000	\$ -
合作金庫銀行	借款額度：200,000 仟元 授信期間：107.06.21—109.06.21 利率區間：固定利率 1.22% 還款辦法：按月繳息，到期一次清償本金，惟於 108 年 6 月提前清償完畢	-	200,000
兆豐銀行	借款額度：250,000 仟元 授信期間：107.08.13—110.08.13 利率區間：浮動利率 1.2% 還款辦法：按月繳息，到期一次清償本金	200,000	200,000
新光銀行	借款額度：200,000 仟元 授信期間：107.11.21—110.11.20 利率區間：固定利率 1.15% 還款辦法：按月繳息，到期一次清償本金	200,000	200,000
上海商業銀行	借款額度：400,000 仟元 授信期間：107.12.08—110.12.08 利率區間：固定利率 1.2% 還款辦法：按月繳息，到期一次清償本金	200,000	-
第一銀行	借款額度：100,000 仟元 授信期間：108.04.10—110.04.10 利率區間：固定利率 1.16% 還款辦法：按月繳息，到期一次清償本金	100,000	-
借款總額		<u>\$ 4,300,000</u>	<u>\$ 5,000,000</u>

上述長期借款提供擔保之情形，請參閱附註二九。

十七、應付公司債

	108年12月31日	107年12月31日
國內無擔保公司債	\$ 5,300,000	\$ 5,900,000
減：列為一年內到期部分	-	(1,500,000)
	<u>\$ 5,300,000</u>	<u>\$ 4,400,000</u>

國內無擔保公司債發行相關主要條件如下：

發 行 期 間	發 行 總 額 (仟 元)	票 面 利 率	還 本 付 息 方 式
103年6月至108年6月	\$ 3,000,000	1.48%	自發行日起屆滿四、五年分別還本二分之一，每年付息一次
107年5月至110年5月	700,000	0.92%	到期一次還本，每年付息一次
107年5月至112年5月	1900,000	1.07%	到期一次還本，每年付息一次
107年7月至112年7月	1800,000	1.05%	到期一次還本，每年付息一次
108年11月至118年11月	900,000	1.25%	到期一次還本，每年付息一次

本公司於 103 年 6 月發行之國內無擔保公司債，業已分別於 108 及 107 年 6 月到期償還 1,500,000 仟元。

十八、其他負債

	<u>108年12月31日</u>	<u>107年12月31日</u>
<u>流 動</u>		
其他應付款	\$ 1,931,872	\$ 1,491,246
其他負債	<u>165,215</u>	<u>134,344</u>
	<u>\$ 2,097,087</u>	<u>\$ 1,625,590</u>
<u>非 流 動</u>		
其他負債	<u>\$ 606,633</u>	<u>\$ 452,555</u>

(一) 其他應付款明細如下：

	<u>108年12月31日</u>	<u>107年12月31日</u>
<u>其他應付款－應付費用</u>		
應付薪資及獎金	\$ 1,410,489	\$ 1,052,337
應付休假給付	104,145	82,884
應付廣告費	97,481	65,440
應付勞、健保費	76,066	53,502
應付利息	28,487	38,933
應付員工酬勞及董事酬勞	20,181	35,193
應付勞務費	8,587	9,351
其 他	<u>106,586</u>	<u>87,217</u>
	<u>\$ 1,852,022</u>	<u>\$ 1,424,857</u>
<u>其他應付款－其他</u>		
其他代收款	<u>\$ 51,720</u>	<u>\$ 39,611</u>
<u>其他應付款－關係人</u>		
其 他	<u>\$ 28,130</u>	<u>\$ 26,778</u>

(二) 其他負債明細如下：

	<u>108年12月31日</u>	<u>107年12月31日</u>
<u>流 動</u>		
應付營業稅	\$ 108,048	\$ 85,809
退款負債	44,387	37,173
其 他	<u>12,780</u>	<u>11,362</u>
	<u>\$ 165,215</u>	<u>\$ 134,344</u>

(接次頁)

(承前頁)

	108年12月31日	107年12月31日
非流動		
應付長期獎金	\$ 605,362	\$ 452,220
退款負債	<u>1,271</u>	<u>335</u>
	<u>\$ 606,633</u>	<u>\$ 452,555</u>

1. 退款負債係按過去實際發生折讓之經驗，估計可能發生之折讓，並於相關勞務提供當年度認列為營業收入之減項。
2. 本公司依所訂獎金辦法估列獎金，而預計於1年以後發放予高階經理人及其他員工之獎金列於其他非流動負債科目。

十九、退職後福利計畫

(一) 確定提撥計畫

本公司所適用「勞工退休金條例」之退休金制度，係屬政府管理之確定提撥退休計畫，依員工每月薪資6%提撥退休金至勞工保險局之個人專戶。

(二) 確定福利計畫

本公司依我國「勞動基準法」辦理之退休金制度係屬政府管理之確定福利退休計畫。員工退休金之支付，係根據服務年資及核准退休日前6個月平均工資計算。本公司按員工每月薪資總額2%提撥退休金，交由勞工退休準備金監督委員會以該委員會名義存入台灣銀行之專戶，年度終了前，若估算專戶餘額不足給付次一年度內預估達到退休條件之勞工，次年度3月底前將一次提撥其差額。該專戶係委託勞動部勞動基金運用局管理，本公司並無影響投資管理策略之權利。

列入個體資產負債表之確定福利計畫金額列示如下：

	108年12月31日	107年12月31日
確定福利義務現值	\$ 701,557	\$ 648,157
計畫資產公允價值	(<u>562,707</u>)	(<u>550,046</u>)
提撥短絀	<u>138,850</u>	<u>98,111</u>
淨確定福利負債	<u>\$ 138,850</u>	<u>\$ 98,111</u>

淨確定福利負債變動如下：

	確 定 福 利 義 務 現 值	計 畫 資 產 公 允 價 值	淨 確 定 福 利 (資 產) 負 債
107年1月1日	\$ 589,400	(\$ 519,994)	\$ 69,406
服務成本			
當期服務成本	3,871	-	3,871
前期服務成本	434	-	434
利息費用(收入)	8,104	(7,216)	888
認列於損益	12,409	(7,216)	5,193
再衡量數			
計畫資產報酬(除包含於 淨利息之金額外)	-	(14,157)	(14,157)
精算損失—人口統計 假設變動	8,986	-	8,986
精算損失—財務假設 變動	10,171	-	10,171
精算損失—經驗調整	30,957	-	30,957
認列於其他綜合損益	50,114	(14,157)	35,957
雇主提撥	-	(12,445)	(12,445)
福利支付	(3,766)	3,766	-
107年12月31日	648,157	(550,046)	98,111
服務成本			
當期服務成本	3,587	-	3,587
前期服務成本	289	-	289
利息費用(收入)	8,102	(6,956)	1,146
認列於損益	11,978	(6,956)	5,022
再衡量數			
計畫資產報酬(除包含於 淨利息之金額外)	-	(17,783)	(17,783)
精算損失—人口統計 假設變動	7,495	-	7,495
精算損失—財務假設 變動	41,949	-	41,949
精算損失—經驗調整	18,546	-	18,546
認列於其他綜合損益	67,990	(17,783)	50,207
雇主提撥	-	(13,609)	(13,609)
福利支付	(26,568)	25,687	(881)
108年12月31日	\$ 701,557	(\$ 562,707)	\$ 138,850

確定福利計畫認列於損益之金額依功能別彙總如下：

	108年度	107年度
營業成本	\$ 4,426	\$ 4,567
管理費用	<u>596</u>	<u>626</u>
	<u>\$ 5,022</u>	<u>\$ 5,193</u>

本公司因「勞動基準法」之退休金制度暴露於下列風險：

1. 投資風險：勞動部勞動基金運用局透過自行運用及委託經營方式，將勞工退休基金分別投資於國內（外）權益證券與債務證券及銀行存款等標的，惟本公司之計畫資產得分配金額係以不低於當地銀行2年定期存款利率計算而得之收益。
2. 利率風險：政府公債／公司債之利率下降將使確定福利義務現值增加，惟計畫資產之債務投資報酬亦會隨之增加，兩者對淨確定福利負債之影響具有部分抵銷之效果。
3. 薪資風險：確定福利義務現值之計算係參考計畫成員之未來薪資。因此計畫成員薪資之增加將使確定福利義務現值增加。

本公司之確定福利義務現值係由合格精算師進行精算，衡量日之重大假設如下：

	108年12月31日	107年12月31日
折現率	0.750%	1.250%
薪資預期增加率	3.000%	3.000%

若重大精算假設分別發生合理可能之變動，在所有其他假設維持不變之情況下，將使確定福利義務現值增加（減少）之金額如下：

	108年12月31日	107年12月31日
折現率		
增加 0.25%	(\$ 21,453)	(\$ 20,348)
減少 0.25%	<u>\$ 22,342</u>	<u>\$ 21,211</u>
薪資預期增加率		
增加 0.25%	<u>\$ 21,487</u>	<u>\$ 20,495</u>
減少 0.25%	(\$ 20,751)	(\$ 19,771)

由於精算假設可能彼此相關，僅單一假設變動之可能性不大，故上述敏感度分析可能無法反映確定福利義務現值實際變動情形。

	108年12月31日	107年12月31日
預期1年內提撥金額	<u>\$ 9,507</u>	<u>\$ 12,816</u>
確定福利義務平均到期期間	12.42年	12.8年

二十、權益

(一) 股本

	108年12月31日	107年12月31日
額定股數(仟股)	<u>1,000,000</u>	<u>1,000,000</u>
額定股本	<u>\$ 10,000,000</u>	<u>\$ 10,000,000</u>
已發行且已收足股款之股數 (仟股)	<u>736,847</u>	<u>736,847</u>
已發行股本	<u>\$ 7,368,465</u>	<u>\$ 7,368,465</u>

本公司於107年6月辦理未分配盈餘轉增資853,465仟元，故107年12月31日已發行股本增加為7,368,465仟元，分為736,847仟股，每股面額10元，均為普通股。

已發行之普通股每股面額為10元，每股享有一表決權及收取股利之權利。

(二) 資本公積

	108年12月31日	107年12月31日
不得作為任何用途 已失效員工認股權 得用以彌補虧損、發放現金或 撥充股本	\$ 63,896	\$ 63,896
處分子公司股權價格與帳面 價值差額	<u>-</u>	<u>632</u>
	<u>\$ 63,896</u>	<u>\$ 64,528</u>

資本公積中屬超過票面金額發行股票之溢額（包括以超過面額發行普通股、公司債轉換溢價、庫藏股票交易及實際取得或處分子公司股權價格與帳面價值差額等）及受領贈與之部分得用以彌補虧損，亦得於公司無虧損時，用以發放現金股利或撥充股本，惟撥充股本時每年以實收股本之一定比率為限。

因採用權益法之投資、員工認股權及認股權產生之資本公積，不得作為任何用途。

(三) 保留盈餘及股利政策

1. 依本公司章程之盈餘分派政策規定，本公司年度決算如有盈餘，依法繳納稅捐，彌補累積虧損後，再提 10% 為法定盈餘公積，但法定盈餘公積已達本公司實收資本額時，得不再提列，其餘再依法令規定提列或迴轉特別盈餘公積；如尚有餘額，併同累積未分配盈餘，由董事會擬具盈餘分配議案，提請股東會決議分派股東股息紅利。本公司章程規定之員工及董事酬勞分派政策，參閱附註二一之(七)員工酬勞及董事酬勞。
2. 另依據本公司章程規定，股利政策係配合目前及未來之發展計畫、考量投資環境、資金需求及國內外競爭狀況，並兼顧股東利益等因素酌予發放，惟當年度擬分派盈餘數額不得低於累積可分配盈餘之 20%；分配股東股息紅利時，得以現金或股票方式為之，其中現金股利不低於股利總額之 10%。
3. 法定盈餘公積應提撥至其餘額達公司實收股本總額時為止。法定盈餘公積得用以彌補虧損。公司無虧損時，法定盈餘公積超過實收股本總額 25% 之部分除得撥充股本外，尚得以現金分配。
4. 本公司分別於 108 年 5 月 24 日及 107 年 5 月 23 日舉行股東常會，分別決議通過 107 及 106 年度盈餘分配案如下：

	盈 餘 分 配 案		每 股 股 利 (元)	
	107年度	106年度	107年度	106年度
法定盈餘公積	\$ 150,458	\$ 280,282	\$ -	\$ -
特別盈餘公積	199,606	40,830	-	-
現金股利	957,900	1,628,750	1.30	2.50
股票股利	-	853,465	-	1.31

5. 本公司 109 年 2 月 27 日董事會擬議 108 年度盈餘分配案如下：

	盈 餘 分 配 案	每 股 股 利 (元)
	法定盈餘公積	\$ 121,670
特別盈餘公積	346,879	-
現金股利	884,216	1.2

有關 108 年度之盈餘分配案尚待預計於 109 年 5 月 22 日召開之股東會決議。

(四) 其他權益項目

1. 國外營運機構財務報表換算之兌換差額

國外營運機構淨資產自其功能性貨幣換算為本公司表達貨幣（即新台幣）所產生之相關兌換差額，係直接認列為其他綜合損益項下之國外營運機構財務報表換算之兌換差額。先前累計於國外營運機構財務報表換算之兌換差額，於處分國外營運機構時，重分類至損益。

2. 透過其他綜合損益按公允價值衡量之金融資產未實現損益

透過其他綜合損益按公允價值衡量之金融資產未實現損益係企業於原始認列指定透過其他綜合損益按公允價值衡量之非持有供交易金融資產未實現利益及損失，其認列於其他綜合損益。先前累計透過其他綜合損益按公允價值衡量之金融資產未實現損益，於處分投資標的時，不再重分類至損益。

二一、繼續營業單位淨利

繼續營業單位淨利係包含以下項目：

(一) 利息收入

	108年度	107年度
利息收入		
銀行存款	\$ 4,515	\$ 4,544
其他	1,163	687
	<u>\$ 5,678</u>	<u>\$ 5,231</u>

(二) 其他利益及損失

	108年度	107年度
投資性不動產減損損失	(\$ 18,865)	(\$ 3,103)
處分不動產、廠房及設備損失	(516)	(1,471)
處分投資性不動產利益 (損失)	7,961	(3,901)
淨外幣兌換利益	3,878	2,965
管理服務費收入	36,200	34,047
採用權益法之投資減損損失	(10,513)	-
其他	12,737	11,664
	<u>\$ 30,882</u>	<u>\$ 40,201</u>

(三) 財務成本

	108年度	107年度
銀行借款利息	\$ 51,602	\$ 50,811
公司債借款利息	57,483	59,351
租賃負債利息	32,516	-
行政救濟補繳利息	-	1,892
其他	17	18
	<u>\$ 141,618</u>	<u>\$ 112,072</u>

(四) 折舊及攤銷

	108年度	107年度
不動產、廠房及設備	\$ 66,716	\$ 78,905
投資性不動產	9,490	10,207
無形資產	21,850	26,842
使用權資產	407,479	-
	<u>\$ 505,535</u>	<u>\$ 115,954</u>

折舊費用依功能別彙總

營業成本	\$ 452,019	\$ 56,408
管理費用	22,176	22,497
其他損失	9,490	10,207
	<u>\$ 483,685</u>	<u>\$ 89,112</u>

攤銷費用依功能別彙總

營業成本	\$ 156	\$ 162
管理費用	21,694	26,680
	<u>\$ 21,850</u>	<u>\$ 26,842</u>

(五) 投資性不動產之直接營運費用

	108年度	107年度
投資性不動產之直接營運費用		
產生租金收入	\$ 24,450	\$ 25,189
未產生租金收入	65	42
	<u>\$ 24,515</u>	<u>\$ 25,231</u>

(六) 員工福利費用

	108 年度	107 年度
短期員工福利 (包含薪資及勞健保費)	\$ 5,324,538	\$ 4,444,381
退職後福利		
確定提撥計畫	170,710	150,071
確定福利計畫 (附註十九)	<u>5,022</u>	<u>5,193</u>
	<u>175,732</u>	<u>155,264</u>
董事酬金	<u>8,439</u>	<u>8,369</u>
其他員工福利費用	<u>132,950</u>	<u>153,299</u>
員工福利費用合計	<u>\$ 5,641,659</u>	<u>\$ 4,761,313</u>
依功能別彙總		
營業成本	\$ 5,111,864	\$ 4,283,683
管理費用	<u>529,795</u>	<u>477,630</u>
	<u>\$ 5,641,659</u>	<u>\$ 4,761,313</u>

(七) 員工酬勞及董事酬勞

本公司依章程規定係以當年度扣除分派員工及董事酬勞前之稅前利益分別以至少 1% 及不高於 1% 提撥員工酬勞及董事酬勞。108 及 107 年度估計之員工酬勞及董事酬勞分別於 109 年 2 月 27 日及 108 年 2 月 25 日經董事會決議如下：

估列比例

	108 年度	107 年度
員工酬勞	1%	1%
董事酬勞	0.241%	0.19%

金 額

	108 年度	107 年度
	現 金	現 金
員工酬勞	\$ 16,258	\$ 20,476
董事酬勞	3,923	3,909

年度個體財務報告通過發布日後若金額仍有變動，則依會計估計變動處理，於次一年度調整入帳。

107 及 106 年度員工酬勞及董事酬勞之實際配發金額與 107 及 106 年度個體財務報告之認列金額並無差異。

有關本公司 108 及 107 年董事會決議之員工酬勞及董事酬勞資訊，請至台灣證券交易所「公開資訊觀測站」查詢。

(八) 非金融資產減損損失

	108年度	107年度
採用權益法之投資（包含於其他利益及損失淨額）	<u>\$ 10,513</u>	<u>\$ -</u>
投資性不動產（包含於其他利益及損失淨額）	<u>\$ 18,865</u>	<u>\$ 3,103</u>

二二、繼續營業單位所得稅

(一) 認列於損益之所得稅

所得稅費用之主要組成項目如下：

	108年度	107年度
當期所得稅		
當期產生者	\$ 361,548	\$ 523,751
未分配盈餘稅加徵	6,588	-
土地增值稅	53	-
以前年度之調整	986	302
遞延所得稅		
稅率變動	-	(356)
當期產生者	(<u>26,485</u>)	(<u>5,565</u>)
認列於損益之所得稅費用	<u>\$ 342,690</u>	<u>\$ 518,132</u>

會計所得與所得稅費用之調節如下：

	108年度	107年度
繼續營業單位稅前淨利	<u>\$ 1,605,624</u>	<u>\$ 2,022,719</u>
稅前淨利按法定稅率計算之		
所得稅費用（20%）	\$ 321,125	\$ 404,544
稅上不可減除之費損	31,150	5,390
免稅所得	(1,908)	(866)
未分配盈餘稅加徵	6,588	-
土地增值稅	53	-
稅率變動	-	(356)
以前年度之所得稅費用於		
本年度之調整	986	302
未認列之暫時性差異	(<u>15,304</u>)	<u>109,118</u>
認列於損益之所得稅費用	<u>\$ 342,690</u>	<u>\$ 518,132</u>

我國於 107 年修正中華民國所得稅法，將營利事業所得稅稅率由 17%調整為 20%。該修正並規定 107 年度未分配盈餘所適用之稅率已由 10%調降為 5%。

我國於 108 年 7 月經總統公布修正產業創新條例，明訂以 107 年度起之未分配盈餘興建或購置特定資產或技術得列為計算未分配盈餘之減除項目，本公司於 108 年計算未分配盈餘稅時，業已減除以 107 年度未分配盈餘進行投資之資本支出金額。

(二) 認列於其他綜合損益之所得稅利益

	<u>108年度</u>	<u>107年度</u>
<u>遞延所得稅</u>		
當年度產生者		
— 確定福利計畫再衡量數	\$ 10,041	\$ 7,192
— 稅率變動	<u>-</u>	<u>4,696</u>
	<u>\$ 10,041</u>	<u>\$ 11,888</u>

(三) 本期所得稅資產及負債

	<u>108年12月31日</u>	<u>107年12月31日</u>
本期所得稅資產		
應收退稅款	<u>\$ 336</u>	<u>\$ 38,028</u>
本期所得稅負債		
應付所得稅	<u>\$ 122,148</u>	<u>\$ 263,063</u>

(四) 遞延所得稅資產與負債

本公司將若干符合互抵條件之遞延所得稅資產及負債予以互抵。遞延所得稅資產及負債之變動如下：

108 年度

	<u>年初餘額</u>	<u>認列於損益</u>	<u>認列於其他 綜合損益</u>	<u>年底餘額</u>
<u>遞延所得稅資產</u>				
暫時性差異				
退款負債	\$ 7,502	\$ 1,630	\$ -	\$ 9,132
備抵損失	1,265	-	-	1,265
其他	21,187	2,663	-	23,850
	<u>\$ 29,954</u>	<u>\$ 4,293</u>	<u>\$ -</u>	<u>\$ 34,247</u>
<u>遞延所得稅負債</u>				
暫時性差異				
確定福利退休計畫	\$ 9,997	\$ 1,716	(\$ 10,041)	\$ 1,672
子公司之未分配 盈餘	23,908	(23,908)	-	-
	<u>\$ 33,905</u>	<u>(\$ 22,192)</u>	<u>(\$ 10,041)</u>	<u>\$ 1,672</u>

107 年度

	<u>年初餘額</u>	<u>認列於損益</u>	<u>認列於其他 綜合損益</u>	<u>年底餘額</u>
<u>遞延所得稅資產</u>				
暫時性差異				
退款負債	\$ 6,186	\$ 1,316	\$ -	\$ 7,502
備抵損失	708	557	-	1,265
其他	8,499	12,688	-	21,187
	<u>\$ 15,393</u>	<u>\$ 14,561</u>	<u>\$ -</u>	<u>\$ 29,954</u>
<u>遞延所得稅負債</u>				
暫時性差異				
確定福利退休計畫	\$ 13,377	(\$ 15,268)	\$ 11,888	\$ 9,997
子公司之未分配 盈餘	-	23,908	-	23,908
	<u>\$ 13,377</u>	<u>\$ 8,640</u>	<u>\$ 11,888</u>	<u>\$ 33,905</u>

(五) 與投資相關且未認列遞延所得稅負債之暫時性差異彙總金額

截至 108 年及 107 年 12 月 31 日止，與投資子公司有關且未認列為遞延所得稅負債之暫時性差異分別為 379,905 仟元及 382,757 仟元。

(六) 所得稅核定情況

本公司營利事業所得稅結算申報暨復查申請業經稅捐稽徵機關核定至 106 年度。

二三、每股盈餘

	單位：每股元	
	108年度	107年度
基本每股盈餘	<u>\$ 1.71</u>	<u>\$ 2.04</u>
稀釋每股盈餘	<u>\$ 1.71</u>	<u>\$ 2.04</u>

用以計算每股盈餘之盈餘及普通股加權平均股數如下：

本年度淨利

	108年度	107年度
淨利	<u>\$1,262,934</u>	<u>\$1,504,587</u>

股數

	單位：仟股	
	108年度	107年度
用以計算基本每股盈餘之普通股加權平均股數	736,847	736,847
具稀釋作用潛在普通股之影響：		
員工酬勞	<u>772</u>	<u>1,071</u>
用以計算稀釋每股盈餘之普通股加權平均股數	<u>737,619</u>	<u>737,918</u>

若本公司得選擇以股票或現金發放員工酬勞，則計算稀釋每股盈餘時，假設員工酬勞將採發放股票方式，並於該潛在普通股具有稀釋作用時計入加權平均流通在外股數，以計算稀釋每股盈餘。於次年度決議員工酬勞發放股數前計算稀釋每股盈餘時，亦繼續考量該等潛在普通股之稀釋作用。

二四、取得投資子公司－取得控制

收購子公司

	主要營運活動	收購日	具表決權之 所有權權益/ 收購比例(%)	移轉對價
信義不動產顧問 股份有限公司	不動產說明書之 製作	107年6月15日	100%	\$ 8,000

本公司收購信義不動產顧問有限公司係為因應集團事業之發展並整合集團資源。取得信義不動產顧問有限公司，請參閱本公司 108 年度合併財務報告附註三一。

二五、現金流量資訊

來自籌資活動之負債變動

108 年 1 月 1 日至 12 月 31 日

	108年1月1日	現金流量	非現金之變動 新增租賃 其他	屬營業活動之 現金流量	108年12月31日
應付公司債(含一年內到期部分)	\$ 5,900,000	(\$ 600,000)	\$ -	\$ -	\$ 5,300,000
長期借款(含一年內到期部分)	5,000,000	(700,000)	-	-	4,300,000
存入保證金	37,261	(6,380)	-	-	30,881
租賃負債(附註三)	2,515,762	(389,251)	423,762	(32,516)	2,550,273
	<u>\$ 13,453,023</u>	<u>(\$ 1,695,631)</u>	<u>\$ 423,762</u>	<u>(\$ 32,516)</u>	<u>\$ 12,181,154</u>

107 年 1 月 1 日至 12 月 31 日

	107年1月1日	現金流量	107年12月31日
短期借款	\$ 800,000	(\$ 800,000)	\$ -
應付公司債(含一年內到期部分)	3,000,000	2,900,000	5,900,000
長期借款(含一年內到期部分)	4,250,000	750,000	5,000,000
存入保證金	38,260	(999)	37,261
	<u>\$ 8,088,260</u>	<u>\$ 2,849,001</u>	<u>\$10,937,261</u>

二六、資本風險管理

本公司在確保集團內各企業能夠穩健經營之前提下，藉由將債務及權益餘額最適化，持續做好資本之風險管理，以使股東報酬極大化。

本公司主要管理階層每季重新檢視集團資本結構，其檢視內容包括考量各類資本之成本及相關風險。本公司也依據主要管理階層之建

議，將藉由支付股利、發行新股、買回股份及發行新債或償付舊債等方式平衡其整體資本結構。

二七、金融工具

(一) 公允價值之資訊－非按公允價值衡量之金融工具

除下表所列外，本公司管理階層認為非按公允價值衡量之金融資產及金融負債之帳面金額趨近其公允價值或其公允價值無法可靠衡量：

108年12月31日

帳面價值	公允價值			合計	
	第1等級	第2等級	第3等級		
金融負債					
以攤銷後成本衡量之					
金融負債					
－應付公司債	\$ 5,300,000	\$ -	\$ 5,314,254	\$ -	\$ 5,314,254

107年12月31日

帳面價值	公允價值			合計	
	第1等級	第2等級	第3等級		
金融負債					
以攤銷後成本衡量之					
金融負債					
－應付公司債	\$ 5,900,000	\$ -	\$ 5,912,939	\$ -	\$ 5,912,939

上述第2等級之公允價值衡量，係依現金流量折現分析決定之交易市場百元價，可觀察之輸入值包括債券存續期間、債券利率及信用評等。

(二) 公允價值之資訊－按公允價值衡量之金融工具

1. 公允價值層級

108年12月31日

	第1等級	第2等級	第3等級	合計
透過其他綜合損益按公允價值衡量之金融資產				
國內上市(櫃)有價證券－權益投資	\$ 383,088	\$ -	\$ -	\$ 383,088
國內未上市(櫃)有價證券－權益投資	-	-	95,532	95,532
合計	\$ 383,088	\$ -	\$ 95,532	\$ 478,620

107 年 12 月 31 日

	第 1 等級	第 2 等級	第 3 等級	合 計
透過其他綜合損益按公允價值衡量之金融資產				
國內上市(櫃)有價證券-權益投資	\$ 257,668	\$ -	\$ -	\$ 257,668
國內未上市(櫃)有價證券-權益投資	-	-	88,583	88,583
合計	\$ 257,668	\$ -	\$ 88,583	\$ 346,251

108 及 107 年度無第 1 等級與第 2 等級公允價值衡量間移轉之情形。

2. 金融工具以第 3 等級公允價值衡量之調節

108 年度

	透過其他綜合損益按公允價值衡量之金融資產權益工具
期初餘額	\$ 88,583
本期新增	4,500
認列於其他綜合損益	2,449
期末餘額	\$ 95,532

107 年度

	透過其他綜合損益按公允價值衡量之金融資產權益工具
期初餘額	\$ 39,328
本期新增	48,774
認列於其他綜合損益	481
期末餘額	\$ 88,583

3. 第 3 等級公允價值衡量之評價技術及輸入值

金融工具類別	評 價 技 術 及 輸 入 值
國內未上市(櫃)股票	以資產負債表為基礎，評估評價標的涵蓋之個別資產及個別負債之總價值，就該個別評價標的之性質適當採用市場法評價，並同時考量流動性折減及控制權折減，已反映企業之整體價值。

(三) 金融工具之種類

	108年12月31日	107年12月31日
<u>金融資產</u>		
按攤銷後成本衡量之金融資產 (註1)	\$ 1,654,099	\$ 3,307,979
透過其他綜合損益按公允價值衡量之金融資產	478,620	346,251
<u>金融負債</u>		
以攤銷後成本衡量 (註2)	12,169,699	12,881,328

註1：餘額係包含現金及約當現金、應收票據及帳款（含關係人）、其他應收款（含關係人）、其他金融資產—流動及存出保證金等按攤銷後成本衡量之金融資產。

註2：餘額係包含應付票據、其他應付款、應付公司債（包含一年以內到期之應付公司債）、長期借款、存入保證金及其他非流動負債等以攤銷後成本衡量之金融負債。

(四) 財務風險管理目的與政策

本公司主要金融工具包括權益、應收帳款、其他應付款、應付公司債、借款及租賃負債。本公司之財務管理部門係為各業務單位提供服務，為管理與營運活動相關之市場風險（包含匯率風險、利率風險及其他價格風險）、信用風險及流動性風險。為降低相關財務風險，本公司致力於辨認、評估並規避市場之不確定性，以降低市場變動對公司營運及財務績效之潛在不利影響。

本公司各項財務活動均受本公司董事會及審計委員會通過之政策所規範，並經其依相關規範及內部控制制度進行複核。於各項財務計畫執行期間，本公司必須恪遵關於整體財務風險管理及權責劃分之相關財務操作程序；內部稽核人員亦持續地針對政策之遵循與暴險額度進行複核。

1. 市場風險

本公司之營運活動使本公司承擔之主要財務風險為外幣匯率變動風險及利率變動風險。

(1) 匯率風險

本公司於台灣地區營業產生之款項收付幾乎均為新台幣，故主要營業項目無外幣匯率風險。國外營運機構淨投資係為策略性投資，本公司並未對其避險。

本公司於資產負債表日非功能性貨幣計價之貨幣性資產與貨幣性負債帳面金額請參閱附註三一。

敏感度分析

敏感度分析係本公司持有之外幣貨幣性項目於財務報導期間結束日受外幣匯率波動1%之影響情形。下列彙總代表當各外幣升值（貶值）時，倘其他條件維持不變下，將增加（減少）當年度權益或稅前淨利之金額。

	108年度				107年度			
	美	金	馬	幣	美	金	馬	幣
權益影響數	\$	6,282	\$	11,529	\$	5,984	\$	176
損益影響數		1,129		327		8,683		-

(2) 利率風險

本公司之利率風險主要係來自固定利率及浮動利率收益投資與借款。本公司收益投資及部分借款為固定利率且以攤銷後成本衡量，故利率變動並不會影響未來現金流量。另本公司部分借款係為浮動利率，利率波動將會影響未來之現金流量，但不會影響公允價值。

本公司於資產負債表日受暴險之金融資產及金融負債帳面金額如下：

	108年12月31日	107年12月31日
具公允價值利率風險		
金融資產	\$ 110,326	\$ 721,364
金融負債	9,850,273	10,500,000
具現金流量利率風險		
金融資產	5,000	-
金融負債	2,300,000	400,000

利率敏感度分析

利率變動之現金流量暴險主要來自浮動利率之債務，故市場利率變動將使短期及長期借款之有效利率隨之變動，而使其未來現金流量產生波動。市場利率每上升／下降1%，將使108年及107年度分別增加／減少本公司現金流出22,950仟元及4,000仟元。

(3) 其他價格風險

本公司因投資國內上市櫃公司股票，而產生權益價格暴險。

若權益價格上漲／下跌1%，108年及107年度稅前其他綜合損益將因透過其他綜合損益按公允價值衡量之金融資產公允價值之變動而分別增加／減少4,786仟元及3,463仟元。

2. 信用風險

信用風險係指交易對方拖欠合約義務而造成本公司財務損失之風險。本公司之信用風險，主要係來自於營運產生之應收款項及投資活動之固定收益投資及其他金融工具。

營運相關信用風險

本公司主要從事房屋租售之居間仲介等業務，客戶為有購屋／售屋需求之一般社會大眾，從事居間仲介之服務費收入亦主要透過房屋履約保證制度收取，因此應收帳款之信用集中風險並不重大。

財務信用風險

銀行存款、固定收益投資及其他金融工具之信用風險，係由本公司財務管理部門衡量並監控。由於本公司之交易對象及履約他方均係信用良好之金融機構，無重大之履約疑慮，故無重大之信用風險。

3. 流動性風險

本公司之流動負債超過流動資產 642,683 仟元，本公司目前尚有銀行未動支之借款額度足以支應履行所有合約義務，故未有無法籌措資金以率行合約義務之流動性風險。

本公司係透過管理及維持足夠部位之現金及約當現金以支應集團營運並減輕現金流量波動之影響。本公司管理階層監督銀行融資額度使用狀況並確保借款合同條款之遵循。

銀行借款對本公司而言係為一項重要流動性來源。截至 108 年及 107 年 12 月 31 日止，本公司融資額度條件及金額說明如下：

	<u>108年12月31日</u>	<u>107年12月31日</u>
無擔保銀行借款額度 (每年重新檢視)		
— 已動用金額	\$ 2,600,000	\$ 2,350,000
— 未動用金額	<u>4,680,000</u>	<u>3,650,000</u>
	<u>\$ 7,280,000</u>	<u>\$ 6,000,000</u>
有擔保銀行借款額度		
— 已動用金額	\$ 1,700,000	\$ 2,650,000
— 未動用金額	<u>2,620,000</u>	<u>1,700,000</u>
	<u>\$ 4,320,000</u>	<u>\$ 4,350,000</u>

非衍生金融負債之流動性及利率風險表

非衍生金融負債剩餘合約到期分析係依本公司最早可能被要求還款之日期，按金融負債未折現現金流量（包含本金及估計利息）編製。因此，本公司可被要求立即還款之銀行借款，係列於下表最早之期間內，不考慮銀行立即執行該權利之機率；其他非衍生金融負債到期分析係依照約定之還款日編製。

108年12月31日

	要求即付或 短於1個月	1個月~1年	1年~5年	5年以上
無附息負債	\$ 313	\$ 1,931,872	\$ 802,729	\$ -
租賃負債	34,921	384,038	1,494,529	749,413
浮動利率工具	-	-	2,300,000	-
固定利率工具	-	-	<u>6,400,000</u>	<u>900,000</u>
	<u>\$ 35,234</u>	<u>\$ 2,315,910</u>	<u>\$ 10,832,043</u>	<u>\$ 1,649,413</u>

租賃負債到期分析之進一步資訊如下：

租賃負債	要求即付或				
	短於1個月	1個月~1年	1年~5年	5~10年	10~20年
	\$ 34,921	\$ 384,038	\$1,494,529	\$ 741,146	\$ 8,267

107年12月31日

	要求即付或		
	短於1個月	1個月~1年	1年~5年
無附息負債	\$ 266	\$ 1,491,246	\$ 489,816
浮動利率工具	-	-	400,000
固定利率工具	-	1,500,000	9,000,000
	\$ 266	\$ 2,991,246	\$ 9,889,816

二八、關係人交易

(一) 關係人名稱及其關係

關係人	名稱	與本公司之關係
信義地政士聯合事務所		實質關係人
財團法人信義文化基金會		實質關係人
信義不動產估價師事務所		實質關係人
宇濤股份有限公司		對本公司採權益法之法人股東
信義股份有限公司		對本公司採權益法之法人股東
宇衡股份有限公司		對本公司間接採權益法之法人股東
肯恩投資股份有限公司		實質關係人
信衡有限公司		實質關係人
財團法人信義公益基金會		實質關係人
信邑室內設計股份有限公司		關聯企業
和德昌股份有限公司		本公司董事為該公司董事
信義不動產顧問股份有限公司		子公司(註)
安信建築經理股份有限公司		子公司
信義全球資產管理股份有限公司		子公司
聚英企業管理顧問股份有限公司		子公司
有無科技股份有限公司		子公司
行義文化出版有限公司		子公司
信義開發股份有限公司		子公司
安新建築經理股份有限公司		子公司
信義房屋不動產株式會社		子公司
東京信義不動產股份有限公司		子公司

(接次頁)

(承前頁)

關 係 人 名 稱	與 本 公 司 之 關 係
FIDELITY PROPERTY CONSULTANT SDN. BHD.	子 公 司
恆義智能科技股份有限公司	子 公 司
大家建設股份有限公司	子 公 司
信義置業股份有限公司	子 公 司
昆山鼎先貿易有限公司	子 公 司
信義置業(上海)有限公司	子 公 司
SINYI ESTATE LTD.	子 公 司
薩摩亞 SINYI INTERNATIONAL LIMITED	子 公 司
無樸股份有限公司	子 公 司

註：該公司原為本公司實質關係人，本公司於107年6月15日收購其100%股權，成為子公司。

(二) 應收帳款－關係人

	108年12月31日	107年12月31日
安信建築經理股份有限公司	<u>\$ 153,675</u>	<u>\$ 132,482</u>

上述應收關係企業款係該公司承辦履約保證業務代本公司向客戶所收取仲介服務費，待履約完成時再撥交予本公司之款項。

(三) 其他應收款－關係人

	108年12月31日	107年12月31日
其他關係企業		
實質關係人	\$ 1,285	\$ 1,269
子 公 司		
信義全球資產管理股份 有限公司	1,492	1,096
信義開發股份有限公司	2,887	5,910
安新建築經理股份有限 公司	1,385	1,150
信義房屋不動產株式 會社	1,945	2,357
有無科技股份有限公司	2,315	-
其 他	1,850	2,131
	<u>\$ 13,159</u>	<u>\$ 13,913</u>

對關係人之其他應收款主要係應收管理顧問服務收入及租金收入等。

(四) 其他應付款項－關係人

	108年12月31日	107年12月31日
其他關係企業－實質關係人	\$ 1,243	\$ 1
子 公 司		
信義不動產顧問股份		
有限公司	12,527	10,750
有無科技股份有限公司	4,198	-
信義全球資產管理股份		
有限公司	7,856	14,347
安信建築經理股份有限		
公司	1,914	1,388
其 他	392	292
	<u>\$ 28,130</u>	<u>\$ 26,778</u>

(五) 主要管理階層薪酬

	108年度	107年度
短期員工福利	\$ 80,226	\$ 73,955
其他長期員工福利	12,127	11,193
	<u>\$ 92,353</u>	<u>\$ 85,148</u>

其他長期員工福利包含高階經理人長期價值貢獻獎金，係由董事會評核高階經理人長期價值貢獻計畫執行成效後，依相關獎金辦法規定予以核定，高階經理人於取得該獎金資格且次年起繼續服務滿3年，得於公司營運績效達到該獎金辦法所定標準或個別績效表現後，依該辦法規定計算領取獎金。

(六) 其他關係人交易

1. 租金收入

	108年度	107年度
其他關係企業		
實質關係人	\$ 7,387	\$ 7,407
對本公司採權益法之		
法人股東	114	114
對本公司間接採權益法		
之法人股東	57	57
關聯企業	34	34

(接次頁)

(承前頁)

	<u>108年度</u>	<u>107年度</u>
子 公 司		
安新建築經理股份 有限公司	\$ 6,714	\$ 6,730
信義不動產顧問 股份有限公司	4,167	4,162
信義開發股份有限 公司	3,816	2,838
其 他	<u>1,605</u>	<u>5,531</u>
	<u>\$ 23,894</u>	<u>\$ 26,873</u>

本公司與上述關係人之租金價格係依鄰近地區租金行情協商議定，租金收取方式均為每月一期。

2. 其他利益

	<u>108年度</u>	<u>107年度</u>
其他關係企業		
實質關係人	\$ 1,012	\$ 1,490
子 公 司		
信義開發股份有限 公司	9,415	9,349
子 公 司		
信義房屋不動產 株式會社	6,199	5,791
安新建築經理股份 有限公司	4,601	3,496
信義全球資產管理 股份有限公司	3,799	3,510
其 他	<u>6,203</u>	<u>7,947</u>
	<u>\$ 31,229</u>	<u>\$ 31,583</u>

其他利益主要係本公司提供上述關係人管理顧問服務之收入及其他什項收入。

3. 勞務費支出

	<u>108年度</u>	<u>107年度</u>
其他關係企業		
實質關係人	\$ 1,268	\$ 599
子公司		
信義不動產顧問		
股份有限公司	122,181	111,622
安信建築經理股份		
有限公司	20,765	17,747
其他	<u>25,926</u>	<u>398</u>
	<u>\$ 170,140</u>	<u>\$ 130,366</u>

勞務費支出主要係本公司支付上述關係人提供不動產說明書、代書以及代調騰本等服務支出。

4. 承租協議

	<u>108年12月31日</u>	<u>107年12月31日</u>
租賃負債－實質關係人	<u>\$ 25,659</u>	<u>\$ -</u>
	<u>108年度</u>	<u>107年度</u>
<u>利息費用</u>		
實質關係人	<u>\$ 392</u>	<u>\$ -</u>
<u>租賃費用</u>		
實質關係人	<u>\$ -</u>	<u>\$ 7,673</u>

107年12月31日本公司對關係人營業租賃之未來最低租賃給付總額為35,489仟元。

5. 背書保證

截至108年12月31日止，本公司為信義置業（香港）有限公司背書保證之餘額折合新台幣為1,169,200仟元；截至107年12月31日止，本公司為薩摩亞 SINYI INTERNATIONAL LIMITED 背書保證之餘額折合新台幣為165,861仟元。

6. 財產交易

本公司於107年6月以金額8,000仟元向信義股份有限公司及宇濤股份有限公司購入信義不動產顧問股份有限公司100%之股權，請參閱本公司108年度合併財務報告附註三一。

二九、質抵押之資產

本公司下列資產業已提供予銀行或其他金融機構作為借款之擔保品或其他契約之保證金：

	108年12月31日	107年12月31日
不動產、廠房及設備（含投資性不動產）		
土地	\$ 4,191,664	\$ 4,241,789
建築物	416,351	456,691
其他金融資產－流動－用途受限制之銀行存款	110,326	-
其他金融資產－流動－質押定存	5,000	5,000
	<u>\$ 4,723,341</u>	<u>\$ 4,703,480</u>

用途受限之銀行存款係本公司依境外資金匯回管理運用及課稅條例，匯回境外資金並存入專戶之款項。

三十、重大或有事項及未認列之合約承諾

- (一) 本公司因房屋仲介交易或辦理買賣價金履約保證事宜，因交易過程中發生爭議，致他方透過司法程序向本公司求償，本公司管理階層對或有之買賣仲介或履約保證糾紛案，已依歷史經驗或法律專家意見，評估營運及財務影響，並視相關事項之發展情況據以衡量。
- (二) 本公司為不動產營業保證而開立存出保證票據金額計 5,000 仟元。
- (三) 本公司為信義置業（香港）有限公司申請融資額度提供背書保證 1,169,200 仟元，請參閱附註三二之附表二。

三一、外幣金融資產及負債之匯率資訊

本公司具重大影響之外幣金融資產及負債資訊如下：

單位：各外幣仟元

108年12月31日

金 融 資 產	外 幣	匯 率	新 台 幣
貨幣性項目			
美 金	\$ 3,766	29.980	\$ 112,905
馬 幣	4,455	7.330	32,654

(接次頁)

(承前頁)

	外	幣	匯	率	新	台	幣
非貨幣性項目							
美金	\$	20,954		29.980	\$	628,186	
馬幣		157,289		7.330		1,152,946	

107年12月31日

	外	幣	匯	率	新	台	幣
金融資產							
貨幣性項目							
美金	\$	28,260		30.715	\$	867,998	
非貨幣性項目							
美金		19,484		30.715		598,441	
馬幣		2,477		7.110		17,616	

本公司主要承擔美元之外幣匯率風險。以下資訊係按持有外幣個體之功能性貨幣彙總表達，所揭露之匯率係指該等功能性貨幣換算至表達貨幣之匯率。具 108 及 107 年度之已實現及未實現外幣兌換損益如下：

	108年度			107年度		
功能性貨幣	功能性貨幣兌表達	淨兌換利益	淨兌換利益	功能性貨幣兌表達	淨兌換利益	淨兌換利益
新台幣	(新台幣：新台幣)	\$ 3,878		1 (新台幣：新台幣)	\$ 2,965	

三二、附註揭露事項

(一) 重大交易事項及(二)轉投資事業相關資訊：

1. 資金貸與他人。(附表一)
2. 為他人背書保證。(附表二)
3. 期末持有有價證券情形(不包含投資子公司、關係企業及合資控制部分)。(附表三)
4. 累積買進或賣出同一有價證券之金額達新臺幣 3 億元或實收資本額 20%以上。(附表四)
5. 取得不動產之金額達新臺幣 3 億元或實收資本額 20%以上。(附表五)

6. 處分不動產之金額達新臺幣 1 億元或實收資本額 20% 以上。(無)
7. 與關係人進、銷貨之金額達新臺幣 1 億元或實收資本額 20% 以上。(無)
8. 應收關係人款項達新臺幣 1 億元或實收資本額 20% 以上。(附表六)
9. 從事衍生工具交易。(無)
10. 被投資公司資訊。(附表七)

(三) 大陸投資資訊：

1. 大陸被投資公司名稱、主要營業項目、實收資本額、投資方式、資金匯出入情形、持股比例、投資損益、期末投資帳面金額、已匯回投資損益及赴大陸地區投資限額。(附表八)
2. 與大陸被投資公司直接或間接經由第三地區所發生下列之重大交易事項，及其價格、付款條件、未實現損益：
 - (1) 進貨金額及百分比與相關應付款項之期末餘額及百分比。
(無)
 - (2) 銷貨金額及百分比與相關應收款項之期末餘額及百分比。
(無)
 - (3) 財產交易金額及其所產生之損益數額。(無)
 - (4) 票據背書保證或提供擔保品之期末餘額及其目的。(附表二)
 - (5) 資金融通之最高餘額、期末餘額、利率區間及當期利息總額。(附表一)
 - (6) 其他對當期損益或財務狀況有重大影響之交易事項，如勞務之提供或收受等。(無)

三三、部門資訊

本公司業於 108 及 107 年度合併財務報告依規定揭露部門資訊，個體財務報告得不揭露部門資訊。

信義房屋股份有限公司 (原名: 信義房屋股份有限公司)
資金貸與他人

民國 108 年 1 月 1 日至 12 月 31 日

單位: 新台幣仟元

附表一

編號	貸出資金之公司	貸與對象	往來項目	是否關係人	為本期最高餘額	期末餘額	實際動支金額	利率	資金貸與性質	業務往來金額	有短期融通資金必要之原因	提列準備金額	抵押擔保名稱	保價		對個別對象資金貸與限額	註
														金額	備價		
0	信義房屋股份有限公司	信誠裝修工程(上海)有限公司	其他應收款	是	\$ 912,000 (人民幣 200,000 仟元)	\$ 430,500 (人民幣 100,000 仟元)	\$ -	1.15%	短期融通資金	\$ -	-	\$ 3,262,911 (註一)	-	\$ -	\$ 4,350,348 (註一)		
1	信義置業(上海)有限公司	久信置業(無錫)有限公司	"	"	192,318 (人民幣 42,000 仟元)	94,710 (人民幣 22,000 仟元)	94,710 (人民幣 22,000 仟元)	4.75%	"	-	"	4,924,010 (註二)	-	-	7,386,015 (註二)		
1	"	論新企業管理諮詢(上海)有限公司	"	"	69,045 (人民幣 15,000 仟元)	64,575 (人民幣 15,000 仟元)	64,575 (人民幣 15,000 仟元)	4.75%	"	-	"	4,924,010 (註二)	-	-	7,386,015 (註二)		
1	"	信實企業管理(上海)有限公司	"	"	3,590,340 (人民幣 780,000 仟元)	-	-	4.75%	"	-	"	4,924,010 (註二)	-	-	7,386,015 (註二)		
2	信誠裝修工程(上海)有限公司	樹銀企業管理諮詢(上海)有限公司	"	"	34,983 (人民幣 7,600 仟元)	32,718 (人民幣 7,600 仟元)	32,718 (人民幣 7,600 仟元)	4.75%	"	-	"	13,292,700 (註三)	-	-	19,939,050 (註三)		
2	"	信實企業管理(上海)有限公司	"	"	23,015 (人民幣 5,000 仟元)	-	-	4.75%	"	-	"	13,292,700 (註三)	-	-	19,939,050 (註三)		
2	"	蘇州信實置業房產經紀有限公司	"	"	912,000 (人民幣 200,000 仟元)	430,500 (人民幣 100,000 仟元)	-	4.75%	"	-	"	13,292,700 (註三)	-	-	19,939,050 (註三)		
3	上海信義房屋中介諮詢有限公司	信實企業管理(上海)有限公司	"	"	46,080 (人民幣 10,000 仟元)	-	-	4.75%	"	-	"	1,105,152 (註四)	-	-	2,210,304 (註四)		
4	昆山鼎光貿易有限公司	信實企業管理(上海)有限公司	"	"	452,100 (人民幣 100,000 仟元)	430,500 (人民幣 100,000 仟元)	-	4.75%	"	-	"	1,143,740 (註五)	-	-	1,715,610 (註五)		
5	上海商拓投資管理顧問有限公司	信實企業管理(上海)有限公司	"	"	27,618 (人民幣 6,000 仟元)	-	-	4.75%	"	-	"	131,187 (註六)	-	-	218,645 (註六)		
6	蘇州信義置業房產經紀有限公司	昆山鼎光貿易有限公司	"	"	452,100 (人民幣 100,000 仟元)	430,500 (人民幣 100,000 仟元)	-	4.75%	"	-	"	812,910 (註七)	-	-	1,354,850 (註七)		
6	"	信實企業管理(上海)有限公司	"	"	912,000 (人民幣 200,000 仟元)	-	-	4.75%	"	-	"	812,910 (註七)	-	-	1,354,850 (註七)		

註一: 資金貸與總額以不超過信義房屋股份有限公司淨值之 40% 為限, 個別貸與金額不得超過信義房屋股份有限公司淨值之 30%。

註二: 資金貸與總額以不超過信義置業(上海)有限公司淨值之 150% 為限, 個別貸與金額不得超過信義置業(上海)有限公司淨值之 100%。

註三: 資金貸與總額以不超過上海信實裝修工程(上海)有限公司淨值之 150 倍為限, 個別貸與金額不得超過華韻裝修工程(上海)有限公司淨值之 100 倍。

註四: 資金貸與總額以不超過上海信義房屋中介諮詢有限公司淨值之 300% 為限, 個別貸與金額不得超過上海信義房屋中介諮詢有限公司淨值之 150%。

註五: 資金貸與總額以不超過昆山鼎光貿易有限公司淨值之 15 倍為限, 個別貸與金額不得超過昆山鼎光貿易有限公司淨值之 10 倍。

註六: 資金貸與總額以不超過上海商拓投資管理顧問有限公司淨值之 5 倍為限, 個別貸與金額不得超過上海商拓投資管理顧問有限公司淨值之 3 倍。

註七: 資金貸與總額以不超過蘇州信義置業房產經紀有限公司淨值之 5 倍為限, 個別貸與金額不得超過蘇州信義置業房產經紀有限公司淨值之 3 倍。

信義房屋股份有限公司 (原名: 信義房屋股份有限公司)
為他人背書保證

民國 108 年 1 月 1 日至 12 月 31 日

附表二

單位: 新台幣仟元

編號	背書保證者公司名稱	被背書保證公司名稱	被背書保證對象稱謂	對單一企業背書保證之金額	本期最高背書保證餘額	期末背書保證餘額	實際動支金額	以財產擔保之背書保證金額	累計背書保證金額佔最近期背書保證金額之比率(%)	背書保證最高限額	證屬母公司背書保證	屬子公司背書保證	對母屬地區保書	註
0	信義房屋股份有限公司	薩摩亞 SINVI INTERNATIONAL LIMITED	間接持股 100% 之公司	\$ 8,701,096 (註一)	\$ 170,640 (美金 5,400 仟元)	\$ -	\$ -	\$ -	-	\$ 16,314,555 (註一)	是	否	否	(註四)
0	"	信義置業(香港)有限公司	間接持股 100% 之公司	8,701,096 (註一)	1,224,210 (美金 39,000 仟元)	1,169,220 (美金 39,000 仟元)	-	-	10.75	16,314,555 (註一)	是	否	否	(註四)
1	信義置業(上海)有限公司	信頁企業管理(上海)有限公司	間接持股 100% 之公司	3,939,208 (註二)	91,520 (人民幣 20,000 仟元)	-	-	-	-	4,929,010 (註二)	否	否	是	(註五)
2	久信置業(無錫)有限公司	昆山鼎先貿易有限公司	有業務往來之公司	4,537,772 (註三)	19,345 (人民幣 4,242 仟元)	18,262 (人民幣 4,242 仟元)	18,262 (人民幣 4,242 仟元)	-	0.32	5,672,216 (註三)	否	否	是	(註六)

註一: 對單一企業背書保證限額, 係指信義房屋股份有限公司直接或間接持股比例達 50% 以上之企業, 以不超過信義房屋股份有限公司淨值 80% 為限, 最高限額以不超過本公司淨值 150% 為限。

註二: 對單一企業背書保證限額, 係指信置業(上海)有限公司直接或間接持股比例達 80% 以上之企業, 以不超過信置業(上海)有限公司淨值 80% 為限, 最高限額以不超過本公司淨值 100% 為限。

註三: 對單一企業背書保證限額, 係久信置業(無錫)有限公司直接或間接持股比例達 80% 以上之企業, 以不超過久信置業(無錫)有限公司淨值 80% 為限, 最高限額以不超過本公司淨值 100% 為限。

註四: 為申請融資額度提供之背書。

註五: 為符合投標資格提供之背書。

註六: 為採購提供之背書。

信義房屋股份有限公司(原名:信義房屋仲介股份有限公司)

期末持有有價證券情形

民國 108 年 12 月 31 日

附表三

單位:新台幣千元/股

持有之公司	有價證券種類及名稱	與發行人之關係	帳列科目	單位數/股數	帳面金額	持股比例	公允價值	備註
信義房屋股份有限公司	上市股票 玉山金融控股股份有限公司	無	透過其他綜合損益按公允價值衡量之金融資產—非流動	13,730,751	\$ 383,088	-	\$ 383,088	
"	未上市(櫃)股票 漢宇創業投資股份有限公司	"	透過其他綜合損益按公允價值衡量之金融資產—非流動	5,000,000	43,095	11	43,095	
"	今日傳媒股份有限公司	"	"	3,157,000	52,437	10	52,437	
"	網路家庭投資開發股份有限公司	"	"	196,350	-	8	-	
"	坤基創業投資股份有限公司	"	"	160,650	-	3	-	
"	Cite' Publishing Holding Ltd.	"	"	7,637	-	1	-	
"	睿特資訊服務股份有限公司	"	"	106,392	-	1	-	
英屬維京群島 SINVI LIMITED	上市股票 Orix Corp.	"	透過其他綜合損益按公允價值衡量之金融資產—非流動	1,180,800	590,125	-	590,125	
"	貨幣基金 Western Asset US Dollar Fund A	"	透過損益按公允價值衡量之金融資產—流動	14,390	431	-	431	
上海信義房屋中介諮詢有限公司	上市股票 我爱我家控股集團股份有限公司	"	透過其他綜合損益按公允價值衡量之金融資產—非流動	1,410,230	26,166	4.7	26,166	
"	未上市股票 上海中城聯盟投資管理股份有限公司	"	透過其他綜合損益按公允價值衡量之金融資產—非流動	30,000,000	254,426	2	254,426	
信義開發股份有限公司	上市股票 中鼎工程股份有限公司	"	透過損益按公允價值衡量之金融資產—流動	170,940	6,513	-	6,513	
信義全球資產管理股份有限公司	貨幣基金 台新 1699 貨幣市場基金	"	透過損益按公允價值衡量之金融資產—流動	1,174,851	15,959	-	15,959	

(接次頁)

(承前頁)

持有之公司	有價證券種類及名稱	與發行人之關係	帳列	科目	日期	單位數 / 股數	帳面金額	持股比例	公允價值	備註
安信建築經理股份有限公司	貨幣基金 台新 1699 貨幣市場基金	無	透過損益按公允價值衡量 之金融資產—流動			2,729,416	\$ 37,077	-	\$ 37,077	
科威房產管理諮詢(上海)有限公司	理財商品 步步生金 8688 號	"	"			700,000	3,585	-	3,585	
上海商拓投資管理顧問有限公司	步步生金 8688 號	"	"			50,000	248	-	248	
北京世邦房地產經紀有限公司	中銀日積月累—日計劃	"	"			2,440,000	10,820	-	10,820	

信義房屋股份有限公司 (原名: 信義房屋仲介股份有限公司)
 累積買進或賣出同一有價證券之金額達新臺幣 3 億元或實收資本額 20% 以上
 民國 108 年 1 月 1 日至 12 月 31 日

單位: 除另予註明外, 為新台幣仟元/單位

附表四

買、賣之公司	有價種類	價類及名稱	券類	列種	交易對象	關係	期		初買		入		出		末
							單位數/股數	金額	單位數/股數	金額	單位數/股數	金額	單位數/股數	金額	
信義房屋股份有限公司	股票	SIN CHUEN HOLDING SDN. BHD.		採用權益法之投資	無	子公司	6,537,766	\$ 49,140	157,000,000	\$ 1,185,768	-	-	159,537,766	\$ 1,234,908 (註一)	
信義置業(上海)有限公司	股票	信頁企業管理(上海)有限公司		"	"	"	-	-	-	1,820,900	-	-	-	1,820,900 (註一)	
信義置業(上海)有限公司	理財商品	月得盈 18100787 期		透過權益法公允價值衡量之金融資產-流動	-	無	120,000,000	RMB 120,026	-	-	RMB 121,195	-	-	RMB -	
"		結構性理財產品(編號: 201810294860)		"	"	"	240,000,000	RMB 240,503	-	-	RMB 243,003	-	-	RMB -	
"		結構性理財產品(編號: 201811194978)		"	"	"	200,000,000	RMB 200,293	-	-	RMB 202,274	-	-	RMB -	
"		財富班車 3 號		"	"	"	470,000,000	RMB 470,167	-	-	RMB 474,428	-	-	RMB -	
信頁企業管理(上海)有限公司	理財商品	財富班車 S21		"	"	"	-	RMB -	711,000,000	RMB 711,000	-	-	-	RMB -	
		財富班車 S21		"	"	"	-	RMB -	1,189,500,000	RMB 1,189,500	-	-	-	RMB -	

註一: 金額係以原始投資成本列計。

註二: 帳面成本係包含評價金額。

信義房屋股份有限公司 (原名: 信義房屋仲介股份有限公司)
 取得不動產之金額達新台幣 3 億元或實收資本額 20% 以上

民國 108 年 1 月 1 日至 12 月 31 日

附表五

單位: 除另予註明外, 為新台幣仟元

取得不動產之公司	附屬	產名稱	事實發生日期	交易金額	價款支情形	交易對象	關係	交易所	交易對象與公司之關係	其前次移轉日期	移轉金額	價格參考依據	取得使用之目的情形	及其他約定事項
SIN CHIUN HOLDING SDN. BHD.		馬來西亞沙巴州 PULAU MENGALUM 土地使用權	108.9.18	\$ 980,100 (馬幣137,500 仟元)	全額支付	Mengalum Beach Centre Sdn. Bhd.		-	-	-	\$ -	依不動產鑑定公司之繼續報告, 馬幣 141,000 仟元為依據。	投資開發供觀光旅遊產業用途之不動產。	無
"		"	108.12.30	\$ 598,125 (馬幣 82,500 仟元)	已支付總價款 10%	Mengalum Tours & Dive Resort Sdn. Bhd.		-	-	-	-	依不動產鑑定公司之繼續報告, 馬幣 84,100 仟元為依據。	"	"

信義房屋股份有限公司(原名:信義房屋仲介股份有限公司)

應收關係人款項達新台幣1億元或實收資本額20%以上

民國108年1月1日至12月31日

附表六

單位:除另予註明外,為新台幣仟元/單位

帳列應收款項之公司	交易對象名稱	關係人稱謂	應收關係人款項餘額	週轉率	逾期逾金	應收額	關係人款項式後	應收關係人款項金額	提列帳帳	備抵額
信義房屋股份有限公司	安信建築經理股份有限公司	本公司之子公司	\$ 153,675	-	\$	-		\$ 153,675	\$	-

信義房屋股份有限公司 (原名: 信義房屋仲介股份有限公司)
 被投資公司名稱、所在地區.....等相關資訊

民國 108 年 1 月 1 日至 12 月 31 日

附表七

單位: 新台幣仟元

投資公司名稱	被投資公司名稱	所 在 地 區	主 要 營 業 項 目	原 本 金	投 資 期 間	資 金 年 度	額 度 底 限	未 滿 期 股 份	持 有 金 額	持 有 金 額 本 期	公 司 益 損	本 期 認 列 之 益 損	註 備
				\$	自 至	年 末	\$	數 比 率 %	\$	\$	(損)	(損)	
信義房屋股份有限公司	薩摩亞 SINYI INTERNATIONAL LIMITED	Equity Trust Chambers, P.O. BOX 3269, Apia, Samoa	投 資	\$ 10,406,773	10/406/773	10,406,773	345,238,037	100	\$ 11,241,168	\$ 190,298	\$ 190,298	\$ 190,298	
"	英屬維京群島 SINYI LIMITED	4th Floor, Ellen Skelton Building, 3076 Sir Francis Drake Highway, Road Town, Tortola VG1110, B. V. I.	投 資	2,227,354	2,035,005	2,103,724	68,777,000	100	1,377,337	(134,676)	(134,676)	(134,676)	
"	信義開發股份有限公司	台北市信義路五段 100 號	住宅大樓開發租售等	2,035,005	2,035,005	2,035,005	203,500,000	100	1,800,618	(153,355)	(153,355)	(153,355)	
"	信義全球資產管理股份有限公司	台北市信義路五段 100 號	不動產仲介經紀	29,180	29,180	29,180	5,000,000	100	86,406	18,749	18,749	18,749	
"	恆義智能科技股份有限公司	台北市信義路五段 100 號	資訊軟體、資料處理服務業	21,000	21,000	15,000	2,100,000	75	3,569	(10,152)	(10,152)	(7,514)	
"	聚英企業管理顧問股份有限公司	台北市信義路五段 100 號	管理諮詢	5,000	5,000	5,000	500,000	100	1,068	(80)	(80)	(80)	
"	行義文化出版有限公司	台北市信義路五段 100 號	各種圖書之出版及發行等	4,960	4,960	4,960	-	99	2,205	195	195	193	
"	安信建築經理股份有限公司	台北市信義路五段 100 號	建築經理	25,500	25,500	25,500	7,650,000	51	116,202	29,612	29,612	15,102	
"	信邑室內設計股份有限公司	台北市信義路五段 100 號	室內設計	950	950	950	95,000	19	15,774	433	433	83	
"	有燕科技股份有限公司	台北市信義路五段 100 號	資訊軟體、資料處理及電子資訊供應等服務	193,000	193,000	135,000	10,000,000	100	25,700	(41,249)	(41,249)	(41,249)	
"	樂星國際資訊股份有限公司	台北市大安區敦化南路 2 段 105 號 12 樓	資訊軟體批發及零售等	19,076	19,076	19,076	2,580,743	23	16,126	6,408	6,408	1,442	
"	SIN CHIUN HOLDING SDN. BHD.	Suite 9-13A, Level 9, Wisma Uoa II, Jalan Pnang, 50450 Kuala Lumpur, Malaysia	投 資	1,234,908	1,234,908	49,140	163,537,766	100	1,152,946	(16,308)	(16,308)	(16,308)	
"	信義不動產顧問股份有限公司	台北市信義路五段 100 號	不動產說明書製作	8,000	8,000	8,000	500,000	100	3,517	4,255	4,255	4,255	
薩摩亞 SINYI INTERNATIONAL LIMITED	樣里西斯 FOREVER SUCCESS INTERNATIONAL LTD.	3rd Floor, Standard Chartered Tower, 19 Cybertyc, Ebene, Mauritius.	投 資	68,741	68,741	68,741	2,216,239	100	177,275	148,889	148,889	148,889	
"	信義房屋不動產株式會社	東京新涉谷區代代木 2-7-1 昇大 2 樓	不動產買賣、仲介、租賃及管理業務	58,064	58,064	58,064	16,000	100	310,995	35,704	35,704	35,704	
"	SINYI DEVELOPMENT LTD.	TMF Chambers, P.O. Box 3269, Apia, Samoa.	投 資	3,919,127	3,919,127	3,919,127	133,506,209	100	5,047,635	182,516	182,516	182,516	
"	SINYI ESTATE LTD.	TMF Chambers, P.O. Box 3269, Apia, Samoa.	投 資	6,360,046	6,360,046	6,360,046	208,500,000	100	5,716,603	(165,289)	(165,289)	(165,289)	

(接 次 頁)

(承前頁)

投資公司名稱	被投資公司名稱	所在地	主要營業項目	原本期	始期	投資	末去	年	額	期	本	未	持	有	被	投	資	公	司	本	期	認	列	之	備	
				金額	金額	金額	金額	金額	金額	金額	金額	金額	金額	金額	金額	金額	金額	金額	金額	金額	金額	金額	金額	金額	金額	
英屬維京群島 SINYI LIMITED	英屬維京群島 INANE INTERNATIONAL LIMITED	4th Floor, Ellen Skelton Building, 3076 Sir Francis Drake Highway, Road Town, Tortola VG1110, B. V. I.	投資	\$ 1,647,792	\$ 1,493,092	\$ 51,935,840	100	100	737,056	133,850	133,850	133,850	133,850	133,850	133,850	133,850	133,850	133,850	133,850	133,850	133,850	133,850	133,850	133,850	133,850	
"	利威房產(香港)有限公司	Rooms 2103, Futura Plaza, 111 How Ming Street, Kwun Tong, Hong Kong	投資	95,129	95,129	2,675,000	99	99	203	11,989	11,989	11,989	11,989	11,989	11,989	11,989	11,989	11,989	11,989	11,989	11,989	11,989	11,989	11,989	11,989	
英屬維京群島 INANE INTERNATIONAL LIMITED	MAX SUCCESS INTERNATIONAL LIMITED	Palm Grove House, P.O. Box 438, Road Town, Torola, British Virgin Islands	投資	66,174	66,174	1,584,000	100	100	10,847	-	-	-	-	-	-	-	-	-	-	-	-	-	-	-	-	
安信建築經理股份有限公司	安新建築經理股份有限公司	台北市信義路五段100號	建築經理	100,000	100,000	10,000,000	100	100	78,708	10,523	10,523	10,523	10,523	10,523	10,523	10,523	10,523	10,523	10,523	10,523	10,523	10,523	10,523	10,523	10,523	
信義房屋不動產株式會社	信義房屋物業管理株式會社	東京都涉谷區代代木 2-7-1 昇立大樓2樓	不動產買賣、仲介、租賃、管理等業務	10,746	10,746	600	100	100	53,122	10,321	10,321	10,321	10,321	10,321	10,321	10,321	10,321	10,321	10,321	10,321	10,321	10,321	10,321	10,321	10,321	
"	東京信義不動產股份有限公司	台北市信義路五段100號3樓	不動產仲介經紀	5,000	5,000	500,000	100	100	20,071	3,415	3,415	3,415	3,415	3,415	3,415	3,415	3,415	3,415	3,415	3,415	3,415	3,415	3,415	3,415	3,415	
SINYI DEVELOPMENT LTD.	信義置業(香港)有限公司	Room 802, 8 Floor, Millennium City 2, 378 Kwun Tong Road, Kwun Tong, Hong Kong	投資	3,888,107	3,888,107	131,640,306	100	100	4,932,615	140,556	140,556	140,556	140,556	140,556	140,556	140,556	140,556	140,556	140,556	140,556	140,556	140,556	140,556	140,556	140,556	
SINYI ESTATE LTD.	信義置地(香港)有限公司	Unit 2103, Futura Plaza, 111 How Ming Street, Kwun Tong, Kowloon, Hong Kong	投資	6,350,826	6,350,826	207,017,497	100	100	5,671,739	165,290	165,290	165,290	165,290	165,290	165,290	165,290	165,290	165,290	165,290	165,290	165,290	165,290	165,290	165,290	165,290	
信義開發股份有限公司	大家建設股份有限公司	台北市信義路五段100號	住宅大樓開發銷售	500	500	50,000	100	100	146	57	57	57	57	57	57	57	57	57	57	57	57	57	57	57	57	
"	信義置業股份有限公司	台北市信義路五段100號	住宅大樓開發銷售	500	500	50,000	100	100	70	57	57	57	57	57	57	57	57	57	57	57	57	57	57	57	57	
SIN CHIUN HOLDING SDN. BHD.	FIDELITY PROPERTY CONSULTANT SDN. BHD.	Suite 9-13A, Level 9, Wisma Uoa II, Jalan Pinaang, 50450 Kuala Lumpur, Malaysia	不動產買賣、仲介、租賃及管理業務	33,465	22,604	4,463,949	49	49	14,151	9,378	9,378	9,378	9,378	9,378	9,378	9,378	9,378	9,378	9,378	9,378	9,378	9,378	9,378	9,378	9,378	
"	PEGUSUS HOLDING SDN. BHD.	Suite 9-13A, Level 9, Wisma Uoa II, Jalan Pinaang, 50450 Kuala Lumpur, Malaysia	投資	35,372	24,030	4,721,100	100	100	15,702	4,858	4,858	4,858	4,858	4,858	4,858	4,858	4,858	4,858	4,858	4,858	4,858	4,858	4,858	4,858	4,858	
PEGUSUS HOLDING SDN. BHD.	FIDELITY PROPERTY CONSULTANT SDN. BHD.	Suite 9-13A, Level 9, Wisma Uoa II, Jalan Pinaang, 50450 Kuala Lumpur, Malaysia	不動產買賣、仲介、租賃及管理業務	34,831	23,526	4,646,151	51	51	14,728	4,783	4,783	4,783	4,783	4,783	4,783	4,783	4,783	4,783	4,783	4,783	4,783	4,783	4,783	4,783	4,783	
有無科技股份有限公司	無極股份有限公司	台北市信義路五段100號	投資	-	500	-	-	-	-	500	66	66	66	66	66	66	66	66	66	66	66	66	66	66	66	66
"	恆義智能科技股份有限公司	台北市信義路五段100號	資訊軟體、資料處理服務業	7,000	-	700,000	25	25	1,190	10,152	10,152	10,152	10,152	10,152	10,152	10,152	10,152	10,152	10,152	10,152	10,152	10,152	10,152	10,152	10,152	
"	聯岳交通股份有限公司	台北市信義路五段100號	人力派遣、商品運送	11,300	-	3,080,000	100	100	11,186	22,291	22,291	22,291	22,291	22,291	22,291	22,291	22,291	22,291	22,291	22,291	22,291	22,291	22,291	22,291	22,291	

註：已於108年11月清算完結。

信義房屋股份有限公司 (原名: 信義房屋仲介股份有限公司)
大陸投資資訊

民國 108 年 1 月 1 日至 12 月 31 日

單位: 除另予註明外, 新台幣仟元

附表八

大陸被投資公司名稱	主要營業項目	實收資本額	投資額	投資方式	本期初自台灣匯出累積投資金額	本期匯出或收回投資金額	匯出累積投資金額	本期期末自台灣匯出累積投資金額	本公司直接投資或間接投資之持股比例%	本期認列權益(損)	期末帳面價值	資	截至本期末已匯回台灣之投資收益
科威房產管理諮詢(上海)有限公司	房地產仲介服務、房地產市場調查、管銷諮詢	RMB 19,638		係透過科威房產(香港)股份有限公司再投資大陸公司	\$ 81,859	\$ -	\$ 81,859	\$ 81,859	100	(\$ 11,944)	(\$ 57)	\$ -	-
上海信義房屋中	房地產投資諮詢提供市場資訊、評估測量、房地產代理銷售仲介業務	RMB 293,632		係透過 INANE INTERNATIONAL LIMITED 再投資大陸公司	1,140,018	154,400	1,294,418	1,294,418	100	(109,730)	736,768	-	-
北京世邦信義房地產經紀有限公司(註三)	房地產經紀、房地產信託諮詢、市場諮詢	RMB 34,747		係透過 INANE INTERNATIONAL LIMITED 再投資大陸公司	149,955	-	149,955	149,955	100	(3,682)	20,443	-	-
上海執信房地產服務諮詢有限公司	房地產投資諮詢提供市場資訊、評估測量、房地產代理銷售仲介業務	RMB 11,968		係透過 INANE INTERNATIONAL LIMITED 再投資大陸公司	17,095	-	17,095	17,095	100	(11,937)	19,816	-	-
蘇州信義置業房產經紀有限公司(註三)	房地產仲介投資諮詢服務	RMB 68,000		係透過上海信義房屋中	22,414	-	22,414	22,414	100	(21,009)	270,970	-	-
上海中城聯盟投資管理股份有限公司(註四)	管理房地產基金專業投資	RMB 1,636,300		係透過上海信義房屋中	-	-	-	-	2	-	254,426	-	-
浙江信義房產管理諮詢有限公司(註三)	房地產投資諮詢提供市場資訊、評估測量、房地產代理銷售仲介業務	RMB 27,200		係透過上海信義房屋中	43,766	-	43,766	43,766	100	(11,199)	9,675	-	-
上海商拓投資管理顧問有限公司	房地產投資諮詢提供市場資訊、評估測量、房地產代理銷售仲介業務	RMB 5,961		係透過 FOREVER SUCCESS INTERNATIONAL LTD. 再投資大陸公司	27,432	-	27,432	27,432	100	20,884	43,729	-	-
成都世邦信義房地產經紀有限公司(註五)	房地產仲介、投資諮詢服務	RMB -		係透過 INANE INTERNATIONAL LIMITED 再投資大陸公司	62,005	-	62,005	62,005	-	-	-	-	-
青島城信置業房產經紀有限公司(註六)	房地產仲介、投資諮詢服務	RMB -		係透過 INANE INTERNATIONAL LIMITED 再投資大陸公司	37,295	-	37,295	37,295	-	-	-	-	-
信義置業(上海)有限公司	商品住宅及其配套设施之開發、建造、出租、出售及物業管理	RMB 802,513		係透過信義置業(香港)有限公司再投資大陸公司	3,868,747	-	3,868,747	3,868,747	100	158,407	4,924,010	1,218,297	-
華韻裝修工程(上海)有限公司	建築裝飾裝修、建設工程專業施工、五金交電、建築材料批發、進出口及其相關配套服務	RMB 8,000		係透過 FOREVER SUCCESS INTERNATIONAL LTD. 再投資大陸公司	40,465	-	40,465	40,465	100	128,003	132,927	-	-
昆山鼎先貿易有限公司	建築材料、傢俱、衛浴產品、陶瓷製品的批發及進出口業務	RMB 6,000		係透過 SINYI DEVELOPMENT LTD. 再投資大陸公司	31,020	-	31,020	31,020	100	41,928	114,374	-	-

(接次頁)

(承前頁)

大陸被投資公司名稱	主要營業項目	實收資本額	投資方式	本期末初自台灣匯出累積投資金額	本期末匯出或收回投資金額	本期末自台灣匯出累積投資金額	被投資公司本期(損)益	本公司直接或間接投資之持股比例%	本期末直接投資(損)益	認列本期(損)益	本期末投資價值	截至本期末止已匯回台灣之投資收益
上海昶苑實業有限公司	物業管理、商業諮詢、企業管理諮詢	RMB 2,200	係透過上海商拓投資管理顧問有限公司再投資大陸公司	\$ -	\$ -	\$ -	540	100	540	540	8,985	-
嘉興正房地產營銷策劃有限公司	房地產營銷策劃、房地產經紀服務	RMB 100	係透過上海信義房屋中介諮詢有限公司再投資大陸公司	-	-	-	17	100	17	17	1,039	-
久信置業(無錫)有限公司	房地產開發經營	USD 207,000	係透過信義置業(香港)有限公司再投資大陸公司	3,900,696	-	3,900,696	(165,286)	100	(165,286)	(165,286)	5,672,216	-
蘇州航信房地產經紀諮詢有限公司	房地產經紀、房地產信息諮詢、市場諮詢	RMB 3,000	係透過上海航信房地產服務諮詢有限公司再投資大陸公司	-	-	-	(10,207)	100	(10,207)	(10,207)	3,071	-
協衡企業管理諮詢(上海)有限公司	企業管理諮詢、商務諮詢、財務諮詢、市場營銷策劃、企業營銷策劃	RMB 11,400	係透過華聯裝修工程(上海)股份有限公司再投資大陸公司	-	-	-	240	100	240	240	48,753	-
信頁企業管理(上海)有限公司	商品住宅及其配套设施之開發、建造、出租、出售及物業管理	RMB 400,000	係透過信義置業(上海)有限公司再投資大陸公司	-	-	-	(21,707)	100	(21,707)	(21,707)	1,731,847	-

本期末大陸	累計自台灣匯出金額	經濟部投資審核會核准投資金額	依經濟部投資審會規定赴大陸地區投資限額(註七)
\$ 9,577,167	\$ 15,895,093	\$ -	\$ -

- 註一：係依據本公司會計師查核簽證之財務報表計算。
- 註二：期末投資帳面價值係以108年12月31日之匯率新台幣29.98元對1美元及1美元對6.964元人民幣換算而得。
- 註三：其中部分係以大陸轉投資公司之盈餘間接投資。
- 註四：係以大陸轉投資公司之盈餘間接投資。
- 註五：已於108年6月清算完結。
- 註六：已於106年6月清算完結。
- 註七：係經經濟部工業局核發符合營運範圍證明文件之企業。

§重要會計項目明細表目錄§

項	目	編 號 / 索 引
資產、負債及權益項目明細表		
現金及約當現金明細表		明細表一
透過其他綜合損益按公允價值衡量之金融資 產明細表		明細表二
應收票據及帳款明細表		明細表三
其他金融資產一流動明細表		附註九
採用權益法之投資變動明細表		明細表四
不動產、廠房及設備變動明細表		附註十一
不動產、廠房及設備累計折舊變動明細表		附註十一
投資性不動產變動明細表		附註十三
投資性不動產累計折舊變動明細表		附註十三
使用權資產變動明細表		明細表五
使用權資產累計折舊變動明細表		明細表六
其他應付款明細表		附註十八
應付公司債明細表		明細表七
長期借款明細表		明細表八
租賃負債明細表		明細表九
其他負債明細表		附註十八
損益項目明細表		
營業收入明細表		明細表十
營業成本明細表		明細表十一
營業費用明細表		明細表十二
其他收益及費損淨額明細表		附註二一
財務成本明細表		附註二一
員工福利、折舊及攤銷費用功能別彙總表		明細表十三

信義房屋股份有限公司
 (原名：信義房屋仲介股份有限公司)
 現金及約當現金明細表
 民國 108 年 12 月 31 日

明細表一

單位：新台幣仟元

名	稱	摘	要	金	額
庫存現金				\$	12,302
銀行存款					
活期存款		其中外幣存款計			471,757
		USD 86 仟元×29.98			
		CNY 171 仟元×4.305			
		MYR4,455 仟元×7.330			
支票存款					2,982
					\$ 487,041

信義房屋股份有限公司
(原名：信義房屋仲介股份有限公司)
透過其他綜合損益按公允價值衡量之金融資產明細表

民國 108 年 12 月 31 日

明細表二

單位：除另予註明者外，係新台幣仟元

金融工具名稱	摘要	股數或張數 (股)	面值(元)	總額	利率	率	取得成本	累計減損	公允價值 單價(元)	總額	備註
上市(櫃)股票											
玉山金融控股股份有限公司		13,730,751	10	\$ 137,308	-		\$ 116,661	-	27.9	\$ 383,088	
未上市(櫃)股票											
漢宇創業投資股份有限公司		5,000,000	10	50,000	-		50,000	-	8.619	43,095	
網路家庭投資開發股份有限公司		196,350	10	1,964	-		1,964	-	-	-	
坤基創業投資股份有限公司		160,650	10	1,607	-		1,607	-	-	-	
Cite' Publishing Holding Ltd		7,637	1	8	-		4,874	-	-	-	
賽特資訊服務股份有限公司		106,392	10	1,064	-		2,011	-	-	-	
今日傳媒股份有限公司		3,157,000	10	31,570	-		53,274	-	16.61	52,437	
				\$ 223,521			\$ 230,391			\$ 478,620	

信義房屋股份有限公司
(原名：信義房屋仲介股份有限公司)

應收票據及帳款明細表

民國 108 年 12 月 31 日

明細表三

單位：新台幣仟元

客 戶 名 稱	摘 要	金 額
應收票據		
因營業而發生		
宏盛建設股份有限公司		\$ 2,501
金豐建設股份有限公司		2,156
御庭建設股份有限公司		4,920
麥田建設股份有限公司		5,816
新大皇建設股份有限公司		2,896
陞逸建設股份有限公司		3,022
其他(註一)		<u>5,815</u>
		<u>\$ 27,126</u>
應收帳款		
家賀建設股份有限公司		\$ 40,697
其他(註一)		<u>719,300</u>
		<u>\$ 759,997</u>

註一：各戶餘額未超過本科目餘額 5%。

註二：帳款結欠已逾 1 年以上之總額為 2,748 仟元。

信義房屋股份有限公司
(原名：信義房屋仲介股份有限公司)
採用權益法之投資變動明細表

民國 108 年度

明細表四

單位：除另予註明者外，係新台幣仟元

名稱	期股	初數	餘金	額	本股	期數	增金	額	加股	本股	期數	減金	少額	期股	總金	持比%	額	市價或單價(元)	淨值
錫登亞 SINNY INTERNATIONAL LIMITED (註一)	345,238,037	\$ 11,603,112	-	-	-	-	\$ 190,298	-	-	-	-	(\$ 552,242)	345,238,037	100	\$ 11,241,168	32.56	\$ 11,241,168		
英屬維京群島 SINNY LIMITED (註二)	64,777,000	1,400,416	5,000,000	5,000,000	(1,000,000)	-	191,801	-	(1,000,000)	-	-	(214,840)	68,777,000	100	1,377,377	20.03	1,377,377		
信義開發股份有限公司 (註三)	203,500,000	1,953,973	-	-	-	-	-	-	-	-	-	(153,355)	203,500,000	100	1,800,618	8.85	1,800,618		
信義全球資產管理股份有限公司 (註四)	5,000,000	91,740	-	-	-	-	18,749	-	-	-	-	(24,083)	5,000,000	100	86,406	17.28	86,406		
恆義智能科技股份有限公司 (註五)	1,500,000	5,083	600,000	600,000	-	-	6,000	-	-	-	-	(7,514)	2,100,000	75	3,569	1.70	3,569		
聚英企業管理顧問股份有限公司 (註六)	500,000	1,148	-	-	-	-	-	-	-	-	-	(80)	500,000	100	1,068	2.14	1,068		
行義文化出版有限公司 (註七)	-	2,012	-	-	-	-	193	-	-	-	-	-	-	99.20	2,205	-	2,205		
安信建築經理股份有限公司 (註八)	7,650,000	101,271	-	-	-	-	15,102	-	-	-	-	(171)	7,650,000	51	116,202	15.19	116,202		
信邑室內設計股份有限公司 (註九)	95,000	12,870	-	-	-	-	3,461	-	-	-	-	(557)	95,000	19	15,774	166.04	15,774		
有無科技股份有限公司 (註十)	7,000,000	13,350	3,000,000	3,000,000	-	-	58,000	-	-	-	-	(45,650)	10,000,000	100	25,700	2.57	25,700		
樂屋國際資訊股份有限公司 (註十一)	2,580,743	14,684	-	-	-	-	1,442	-	-	-	-	-	2,580,743	22.51	16,126	6.25	16,126		
SIN CHUN HOLDING SDN.BHD (註十二)	6,537,766	17,616	157,000,000	157,000,000	-	-	1,185,768	-	-	-	-	(50,438)	163,537,766	100	1,152,946	7.05	1,152,946		
信義不動產顧問股份有限公司 (註十三)	500,000	10,320	-	-	-	-	4,255	-	-	-	-	(11,058)	500,000	100	3,517	7.03	3,517		
		<u>\$ 15,227,959</u>					<u>\$ 1,675,069</u>					<u>(\$ 1,059,988)</u>			<u>\$ 15,842,676</u>		<u>\$ 15,842,676</u>		

註一：本期增加數係依權益法認列投資利益 190,298 仟元；本期減少數係被投資公司之換算調整數 432,002 仟元及發放現金股利 120,240 仟元。

註二：本期增加數係增加投資款 154,700 仟元及透過損益按公允價值衡量之金融資產未實現評價利益 37,101 仟元；本期減少數係權益法認列投資損失 134,676 仟元、累積換算調整數 49,094 仟元及減少投資款 31,070 仟元。

註三：本期減少數係依權益法認列投資損失 153,355 仟元。

註四：本期增加數係依權益法認列投資利益 18,749 仟元；本期減少數係被投資公司發放現金股利 22,500 仟元及權益法認列之相關企業確定福利計畫再衡量數稅後淨額 1,583 仟元。

註五：本期增加數係增加投資款 6,000 仟元；本期減少數係依權益法認列投資損失 7,514 仟元。

註六：本期減少數係依權益法認列投資損失 80 仟元。

註七：本期增加數係依權益法認列投資利益 193 仟元。

註八：本期增加數係依權益法認列投資利益 15,102 仟元；本期減少數係在衡量數稅後淨額 171 仟元。

註九：本期增加數係依權益法認列投資利益 83 仟元及金融商品未實現評價利益 3,378 仟元；本期減少數係被投資公司發放現金股利 557 仟元。

註十：本期增加數係增加投資款 58,000 仟元；本期減少數係依權益法認列投資損失 41,249 仟元及權益交易差額 4,401 仟元。

註十一：本期增加數係依權益法認列投資利益 1,442 仟元。

註十二：本期增加數係增加投資款 1,185,768 仟元；本期減少數係被投資公司之換算調整數 34,130 仟元及依權益法認列投資損失 16,308 仟元。

註十三：本期增加數係依權益法認列投資利益 4,255 仟元；本期減少數係權益法認列之相關企業確定福利計畫再衡量數稅後淨額 545 仟元及減損損失 10,513 仟元。

信義房屋股份有限公司
(原名：信義房屋仲介股份有限公司)

使用權資產變動明細表

民國 108 年度

明細表五

單位：新台幣仟元

項 目	108年1月1日 餘 額	本 期 增 加	本 期 減 少	108年12月31 日 餘 額	備 註
房屋及建築物	\$ 2,512,205	\$ 451,030	(\$ 88,702)	\$ 2,874,533	
辦公設備	1,775	-	-	1,775	
其他設備	<u>7,522</u>	<u>11,385</u>	(<u>4,619</u>)	<u>14,288</u>	
合 計	<u>\$ 2,521,502</u>	<u>\$ 462,415</u>	(<u>\$ 93,321</u>)	<u>\$ 2,890,596</u>	

信義房屋股份有限公司

(原名：信義房屋仲介股份有限公司)

使用權資產累計折舊變動明細表

民國 108 年度

明細表六

單位：新台幣仟元

項 目	108年1月1日		本 期 增 加	本 期 減 少	108年12月31日		備 註
	餘 額				餘 額		
房屋及建築物	\$ -	\$ 402,770	\$ 53,990	\$ 348,780			
辦公設備	-	725	-	725			
其他設備	-	3,984	1,993	1,991			
合 計	\$ -	\$ 407,479	\$ 55,983	\$ 351,496			

信義房屋股份有限公司

(原名：信義房屋仲介股份有限公司)

應付公司債明細表

民國 108 年 12 月 31 日

明細表七

單位：新台幣仟元

債 券 名 稱	受 託 機 構	發 行 日 期	付 息 日 期	票 面 利 率 (%)	發 行 總 額	已 還 數 額	年 底 餘 額	未 攤 銷 溢 (折) 價	帳 面 金 額	償 還 辦 法	擔 保 情 形	額	
												發 行 總 額	已 還 數 額
國內 107 年度第一期無擔保 普通公司債 (A 券)	玉山商業銀行股 份有限公司信 託部	107.05.08	每年 5 月 8 日 付息	0.92	\$ 700,000	\$ -	\$ 700,000	-	\$ 700,000	到期一次還本，每 年付息一次	無		
國內 107 年度第一期無擔保 普通公司債 (B 券)	玉山商業銀行股 份有限公司信 託部	107.05.08	每年 5 月 8 日 付息	1.07	1,900,000	-	1,900,000	-	1,900,000	到期一次還本，每 年付息一次	無		
國內 107 年度第二期無擔 保普通公司債	元大證券股份有 限公司及玉山 商業銀行股份 有限公司	107.07.27	每年 7 月 27 日 付息	1.05	1,800,000	-	1,800,000	-	1,800,000	到期一次還本，每 年付息一次	無		
國內 108 年度第一期無擔 保普通公司債	玉山商業銀行股 份有限公司信 託部	108.11.28	每年 11 月 28 日付息	1.25	900,000	-	900,000	-	900,000	到期一次還本，每 年付息一次	無		
									<u>\$ 5,300,000</u>				

信義房屋股份有限公司
(原名：信義房屋仲介股份有限公司)

長期借款明細表

民國 108 年 12 月 31 日

明細表八

單位：新台幣仟元

債權機構	摘要	期末金額	借款期間	利率(%)	金額	抵押	押或擔保
玉山銀行	中期擔保借款	\$ 1,700,000	108.08.02 - 111.08.02	浮動利率 1.20%	\$ 2,420,000	信義大樓 1 樓至 5 樓及地下 3 層	
遠東銀行	中期信用借款	600,000	108.05.02 - 111.05.02	固定利率 1.19%	800,000		無
元大銀行	中期信用借款	400,000	108.03.20 - 110.03.19	固定利率 1.15%	400,000		"
台新銀行	中期信用借款	200,000	108.12.25 - 111.12.25	固定利率 1.05%	300,000		"
星展銀行(註)	中期信用借款	400,000	108.01.02 - 111.01.02	浮動利率 1.14%	1,200,000		"
兆豐銀行	中期信用借款	200,000	107.08.13 - 110.08.13	浮動利率 1.20%	250,000		"
瑞穗銀行	中期信用借款	300,000	108.11.30 - 110.11.30	固定利率 1.16%	300,000		"
第一銀行	中期信用借款	100,000	108.04.10 - 110.04.10	固定利率 1.16%	100,000		"
上海商業銀行	中期信用借款	200,000	107.12.08 - 110.12.08	固定利率 1.20%	400,000		"
新光銀行	中期信用借款	200,000	107.11.21 - 110.11.20	固定利率 1.15%	200,000		"
		\$ 4,300,000			\$ 6,370,000		

註：星展銀行之額度為 40,000 仟元美金，得動撥等值新台幣約 1,200,000 仟元。

信義房屋股份有限公司
(原名：信義房屋仲介股份有限公司)

營業收入明細表

民國 108 年度

明細表十

單位：新台幣仟元

項	目	摘	要	金	額
佣金收入				\$ 9,733,282	
減：佣金退回				(151,810)	
佣金折讓				(105,398)	
				<u>\$ 9,476,074</u>	

信義房屋股份有限公司
(原名：信義房屋仲介股份有限公司)

營業成本明細表

民國 108 年度

明細表十一

單位：新台幣仟元

名	稱	摘	要	金	額
薪資支出				\$ 4,563,208	
廣告費				524,257	
折舊				452,019	
其他(註)				<u>1,125,773</u>	
				<u>\$ 6,665,257</u>	

註：各項金額均未超過本科目金額之 5%。

信義房屋股份有限公司
(原名：信義房屋仲介股份有限公司)

管理費用明細表

民國 108 年度

明細表十二

單位：新台幣仟元

項	目	摘	要	金	額
薪資支出				\$	446,493
廣告費					241,624
勞務費用					71,465
其他(註)					<u>325,849</u>
					<u>\$1,085,431</u>

註：各項金額均未超過本科目金額之 5%。

信義房屋股份有限公司
 (原名：信義房屋仲介股份有限公司)
 員工福利、折舊及攤銷費用功能別彙總表

明細表十三

單位：新台幣仟元

性質別	功能別	108年度			107年度		
		屬於營業 成本者	屬於營業 費用者	合計	屬於營業 成本者	屬於營業 費用者	合計
員工福利費用合計							
	薪資費用	\$ 4,563,208	\$ 438,054	\$ 5,001,262	\$ 3,795,596	\$ 370,733	\$ 4,166,329
	勞健保費用	290,356	32,920	323,276	250,253	27,799	278,052
	退休金費用	159,304	16,428	175,732	140,639	14,625	155,264
	董事酬金	-	8,439	8,439	-	8,369	8,369
	其他員工福利	98,996	33,954	132,950	97,195	56,104	153,299
		<u>\$ 5,111,864</u>	<u>\$ 529,795</u>	<u>\$ 5,641,659</u>	<u>\$ 4,283,683</u>	<u>\$ 477,630</u>	<u>\$ 4,761,313</u>
折舊費用		<u>\$ 452,019</u>	<u>\$ 22,176</u>	<u>\$ 474,195</u>	<u>\$ 56,408</u>	<u>\$ 22,497</u>	<u>\$ 78,905</u>
攤銷費用		<u>\$ 156</u>	<u>\$ 21,694</u>	<u>\$ 21,850</u>	<u>\$ 162</u>	<u>\$ 26,680</u>	<u>\$ 26,842</u>

附註：

1. 本年度及前一年度之平均員工人數分別為 4,571 人及 4,181 人，其中並未包含兼任員工之董事，另本年底及前一年底之董事人數均為 7 人，其中未兼任員工之平均董事人數均為 6 人。
2. (1) 本年度平均員工福利費用 1,232 仟元。
前一年度平均員工福利費用 1,137 仟元。
(2) 本年度平均員工薪資費用 1,094 仟元。
前一年度平均員工薪資費用 996 仟元。
3. 平均員工薪資費用調整變動情形為 10%。

社團法人台北市會計師公會會員印鑑證明書

北市財證字第 1000829號

會員姓名：
(1) 徐文亞

(2) 賴冠仲

事務所名稱：勤業眾信聯合會計師事務所

事務所地址：台北市信義區松仁路100號20樓

事務所電話：27259988



事務所統一編號：9499825

會員證書字號：
(1) 北市會證字第 2330 號


委託人統一編號：2235494

(2) 北市會證字第 1584 號

印鑑證明書用途：辦理信義房屋股份有限公司108年度（自民國108年1月1日至108年12月31日）財務報表之查核簽證。

簽名式（一）	徐文亞	存會印鑑（一）	
簽名式（二）	賴冠仲	存會印鑑（二）	

理事長：



核對人：



中華民國 109 年 月 22 日

